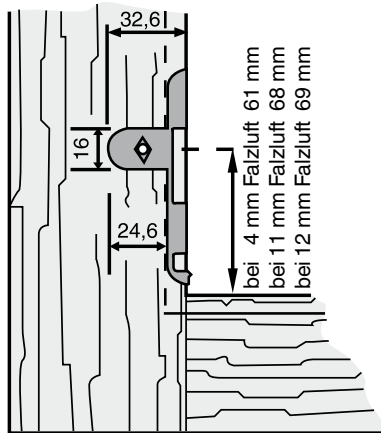




**ACHTUNG!** Bei Einzelentnahme muss der Beipackzettel dem Einzelteil hinzugefügt werden.  
Bei Bedarf können Sie den Beipackzettel unter der angeführten Bestellnummer bei MACO anfordern.

## Dreh Sperre verdeckt Best.-Nr. 10759

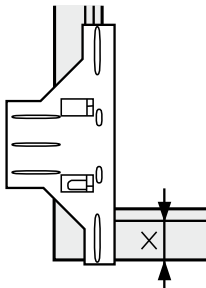


### Montage:

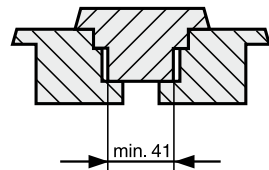
- 1) Die Ausfräsung für das Dreh Sperrengehäuse kann mit einer vorhandenen Scherenlagerschablone Best.-Nr. 28336 ausgefräst werden.
- 2) Die Dreh Sperrenausfräsung entspricht exakt einer üblichen Schließsteilausfräsung.

### Maß X:

Scherenschablone Anfang bis Stockfalzinnenkante



**Maß X:** bei 4 mm Falzlufte 75 mm  
**Maß X:** bei 11 mm Falzlufte 68 mm  
**Maß X:** bei 12 mm Falzlufte 67 mm

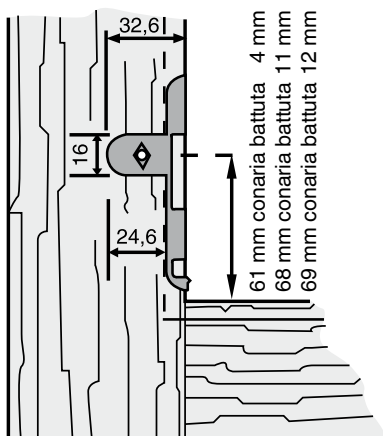


Platzbedarf bei 2-flügeliger  
Dreh-Kipp-Kombination



**ATTENZIONE!** In caso di acquisto di pezzi singoli, allegare le istruzioni di montaggio a ciascun pezzo.  
Se necessario potete richiedere copie del foglietto illustrativo a MACO indicando il relativo numero d'ordine.

## Blocco finestra a incasso Art. No. 10388

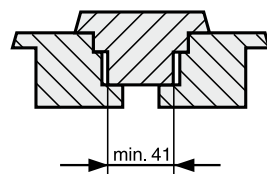
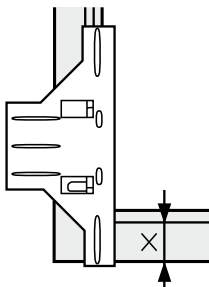


### Montaggio:

- 1) L'alloggiamento del blocco finestra a incasso si può fresare utilizzando le machere per supporto forcibe Art. No. 28336.
- 2) La fresata del blocco finestra corrisponde esattamente a quella di un normale scontro.

### Mis X:

dal bordo inferiore della maschera forcibe allo spigolo interno del telaio battente



**Mis. X:** con 4 mm aria battuta = 75 mm  
**Mis. X:** con 11 mm aria battuta = 68 mm  
**Mis. X:** con 12 mm aria battuta = 67 mm

Ingombro richiesto nel caso di due battenti, uno ad anta e uno ad anta-ribalta.