

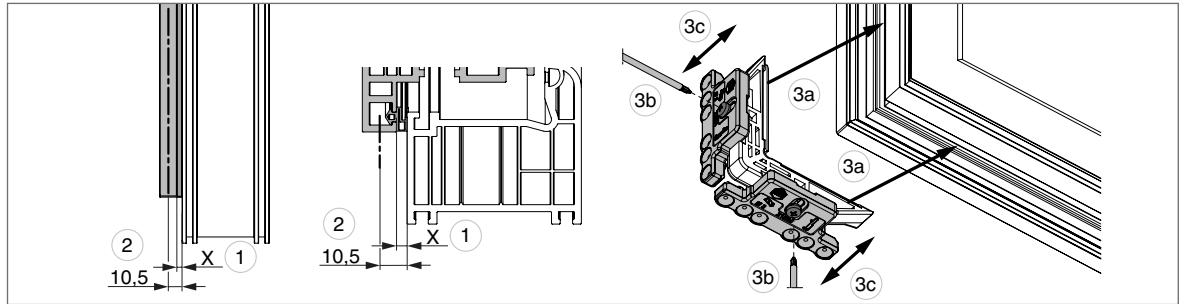


Beipackzettel jedem Artikel beifügen! (Download [www.maco.eu](http://www.maco.eu))



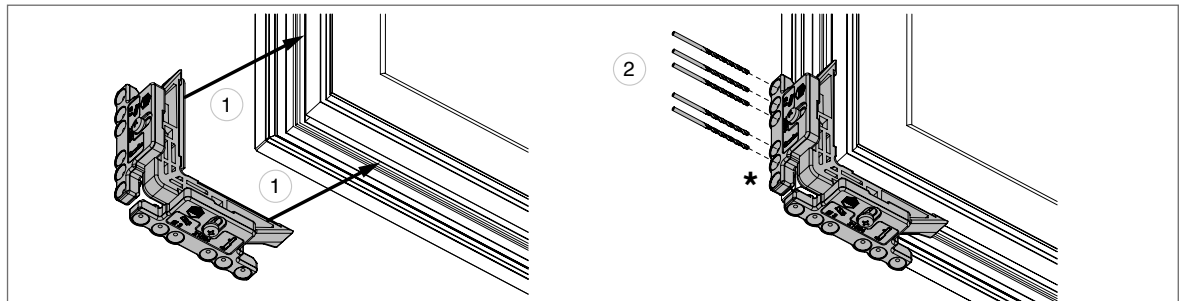
## Bohrlehre für Ecklagerbänder PVC mit Ø 3 und Ø 5 mm Tragezapfen (Art. Nr: 21564 und 21562)

Abb. 1 Bohrlehre einstellen



- |  |  |
|--|--|
| <p>① Spaltmaß X laut Systemgeber einstellen.</p> <p>② Maßlinie 10,5 mm auf Stirnseite Überschlag anreißen.</p> | <p>③a Bohrlehre in Beschlagnut einlegen.</p> <p>③b Schrauben lösen.</p> <p>③c Mitte Bohrbuchsen am Bohrkörper mit Maßlinie 10,5 mm in Deckung bringen, Schrauben fixieren.</p> |
|--|--|

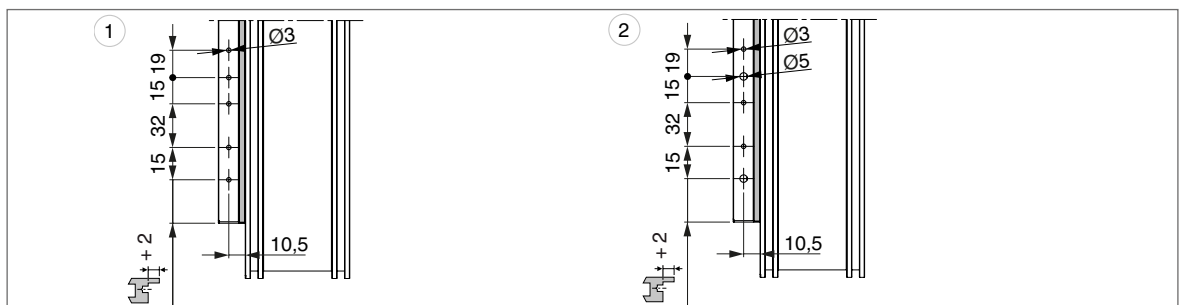
Abb. 2 Verwendung der Bohrlehre



- |   |  |
|---|--|
| <p>① Bohrlehre in Beschlagnut einlegen.<br/>(Art. Nr. 21564 = Ø 3 mm)<br/>(Art. Nr. 21562 = Ø 5 mm)</p> | <p>② Vorbohren mit Ø 3 bzw. Ø 5 mm.<br/>(Bohrbild beachten! - siehe unten)</p> |
|---|--|

\* **UNTERSTE Bohrung nicht setzen!**

Abb. 3 Bohrbilder



① Art. Nr. 52478

② Art. Nr. 52479 / 206196



Dieses Print-Dokument wird laufend überarbeitet.  
Die aktuelle Version finden Sie unter <https://www.maco.eu/assets/49412>  
oder scannen Sie den QR-Code.

Erstellungsdatum: 05/1992 – Geändert: 21.10.2022  
Best.-Nr. 49412  
Alle Rechte und Änderungen vorbehalten.

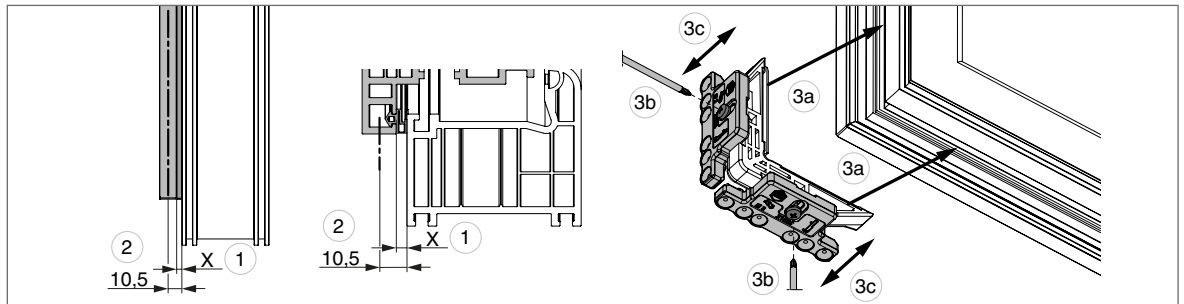


Enclose instruction leaflet with each article! (Download [www.maco.eu](http://www.maco.eu))



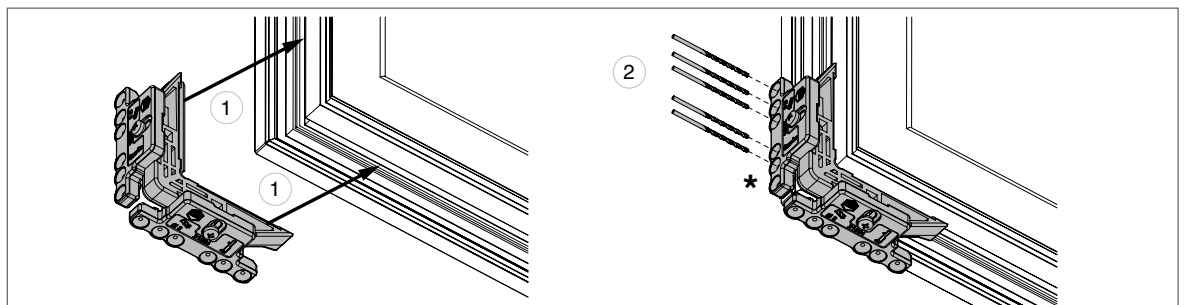
## Drilling jig for PVC corner support with $\varnothing 3$ and $\varnothing 5$ mm support pin (Item no. 21564 and 21562)

**Pic. 1** Adjusting the drilling jig



- ① Adjust Gasket compression X according to system supplier.
- ② Mark out the dimension line 10.5 mm on front side of the rebate.
- ③a Insert jig into the fittings groove.
- ③b Loosen screws.
- ③c Centre Align bushes on the drilling template with dimension line 10.5, fix screws.

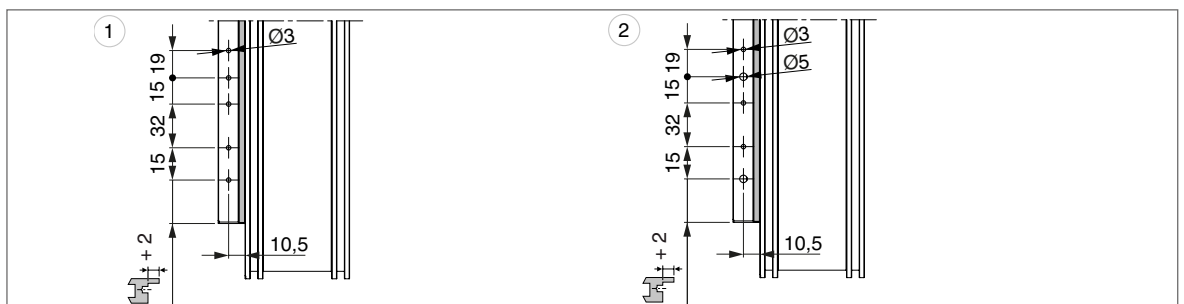
**Pic. 2** Using the jig



- ① Insert drilling jig into the fittings groove.  
(Item no. 21564 =  $\varnothing 3$  mm)  
(Item no. 21562 =  $\varnothing 5$  mm)
- ② Pre-drill with  $\varnothing 3$  or  $\varnothing 5$  mm.  
(Note drilling-hole pattern! – see below)

\* **Do not set BOTTOM hole!**

**Pic. 3** Drilling-hole patterns



- ① Item no. 52478

- ② Item no. 52479 / 206196

