

**MACO
RUSTICO**



ACHTUNG! Bei Einzelentnahme muss der Beipackzettel dem Einzelteil hinzugefügt werden. Bei Bedarf können Sie den Beipackzettel von der MACO-Homepage (www.maco.at) herunterladen!

ATTENZIONE! In caso di acquisto di pezzi singoli, allegare le istruzioni di montaggio a ciascun pezzo. Se necessario il foglietto illustrativo è disponibile sul sito www.maco.at!

Anschlagnanleitung für Komfort-Ladenhalter FB *Istruzioni di montaggio per fermapersiana Komfort in vista*

Bitte beachten Sie die verbindlichen Vorschriften für die Verwendung der Ladenbeschlagsteile des MACO-Kataloges sowie aller Montagehinweise.

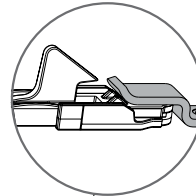
Si prega di osservare le prescrizioni di posa dei meccanismi per persiane del catalogo Maico e anche tutte le istruzioni di montaggio.

Anwendungsbereich
Campo d'applicazione

 $\leq 20 \text{ kg}$


Anwendungsbereich bei Einsatz des Verschlussshakens
Campo d'applicazione con gancio di sostegno

 $\leq 30 \text{ kg}$

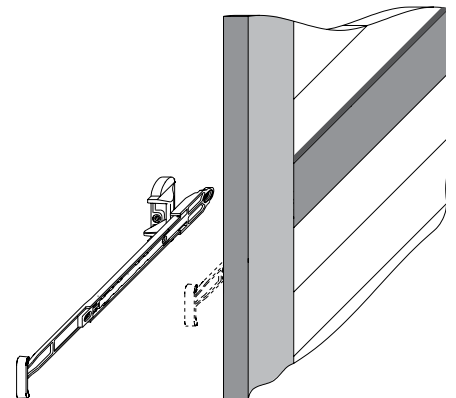
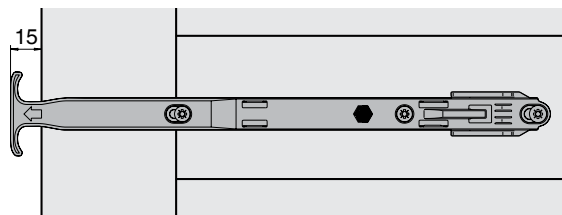
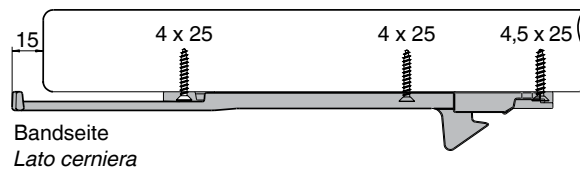


Durch den Einsatz des Verschlussshakens Best. Nr. 94163 (Schwarz-s) erhöht sich das zulässige Ladengewicht auf 30 kg.

Con l'uso del gancio di sostegno, cod. 94163 (nero opaco) il peso massimo della persiana può arrivare a 30kg.



Anschlag am Laden
Montaggio sulla persiana




**MACO
RUSTICO**



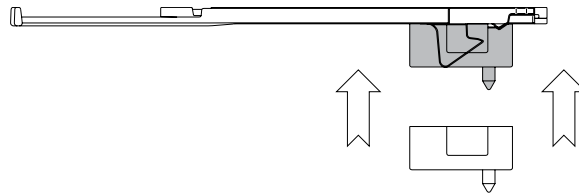
ACHTUNG! Bei Einzelentnahme muss der Beipackzettel dem Einzelteil hinzugefügt werden.
Bei Bedarf können Sie den Beipackzettel von der MACO-Homepage (www.maco.at) herunterladen!

ATTENZIONE! In caso di acquisto di pezzi singoli, allegare le istruzioni di montaggio a ciascun pezzo.
Se necessario il foglietto illustrativo è disponibile sul sito www.maco.at!


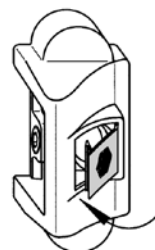
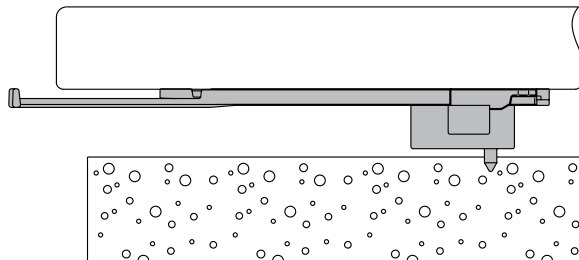


Anschlag an der Mauer mit Lehre
Montaggio a muro con dima

Positionieren der Lehre mit bereits montiertem Komfort-Ladenhalter.
Posizionamento della dima con fermapersiana komfort.




Markieren am Mauerwerk
Segnare il muro appoggiando la persiana al muro



=  $\varnothing 10$

für normales Mauerwerk
per muri standard



=  $\varnothing 14$

bei Mauerisolierung, Beschlägeträger verwenden
con muri isolati utilizzare il perno portante

MAYER & CO BESCHLÄGE GMBH
ALPENSTRASSE 173
A-5020 SALZBURG
TEL: +43 (0)662 6196-0
FAX: +43 (0)662 6196-101
maco@maco.at
www.maco.at

MACO-BESCHLÄGE G.M.B.H., Haidhof 3, D-94508 Schöllnach, Tel.: +49 9903 9323-0, Fax: +49 9903 9323-199
d-maco@maco.de, www.maco.de

MAICO SRL, Zona Artigianale 15, I-39015 S. Leonardo i. P., Tel.: +39 473 651200, Fax: +39 473 651300
maico@maico.com, www.maico.com

MACO DOOR & WINDOW HARDWARE (U.K.) LTD, Eurolink Industrial Centre, Castle Road, Sittingbourne Kent, ME10 3LY
Tel. +44 (0)1795 433900 Fax +44 (0)1795 433902, enquiry@macouk.net, www.macouk.net

MACO-BESCHLÄGE B.V., Stikkenweg 60, NL-7021 BN Zelhem, Tel.: +31 314 659700, Fax +31 314 623649
info@maco-nl.nl, www.maco-nl.nl

MACO POLSKA SP. Z O.O., PL 44-137 Czekanów k/Gliwice, Ul. Gliwicka 1a, Tel.: +48 (0)32 3050904, Fax: +48(0)32 3050901
maco@demo.pl, www.maco-europe.com