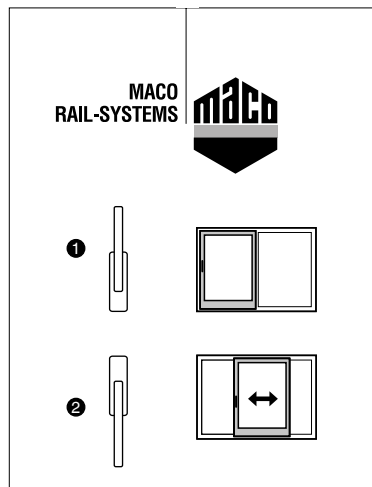


Recommandations sur la responsabilité du fait du produit

- Vos fenêtres et/ou portes sont équipées d'une ferrure de soulevant coulissant de grande qualité. La manipulation en est simple et sans problème. Il est toutefois conseillé de lire attentivement la présente notice et de respecter les consignes d'utilisation.
De même, dans votre propre intérêt, ne négligez pas les consignes relatives aux dangers à éviter !
- Conserver cette notice d'utilisation et d'entretien dans tous les cas et informer également les autres utilisateurs du contenu de cette consigne.
- Vérifier si une étiquette d'utilisation est nécessaire sur la fenêtre ou si celle-ci y est apposée.
- Pour assurer la fonctionnalité de votre fenêtre dans le temps, veuillez respecter la notice d'entretien et de maintenance !

Manœuvre

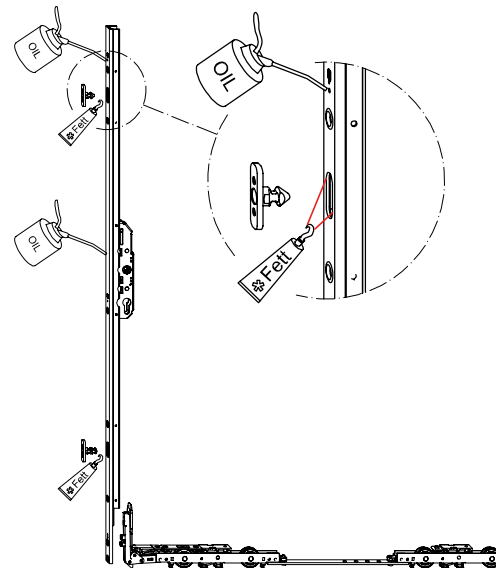
- ❶ fermer
- ❷ ouvrir / coulisser



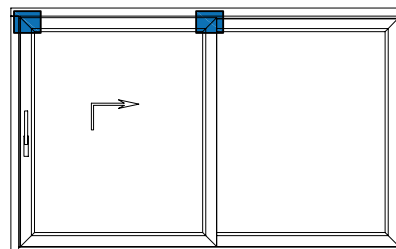
Entretien

Afin de conserver la fonction des ferrures pour soulevant coulissant (HS) pour fenêtres et vanatux de fenêtre, il est nécessaire de réaliser les travaux de maintenance suivants au moins une fois par an :

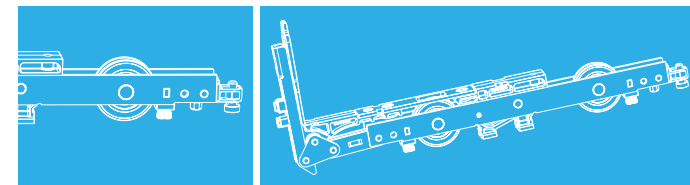
1. Graisser toutes les parties mobiles et les points de verrouillage des ferrures de soulevant coulissant. N'utiliser pas de dégrissant, de spray silicone ... !
Graissage principalement avec de la graisse ou de la vaseline technique !



2. Contrôler à intervalles réguliers les pièces de ferrures ayant un caractère de sécurité



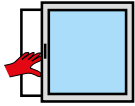
MACO
RAIL-SYSTEMS
FERRURES DE COULISSANT



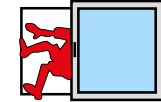
Notice d'utilisation et d'entretien
Ferrures de soulevant coulissant

Dangers et oublies d'indications

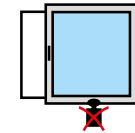
Risque de blessure (Coincement) de parties du corps dans l'ouverture entre l'ouvrant et le dormant.



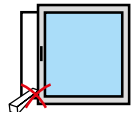
Risque de chute.



Ne pas surcharger l'ouvrant.



Ne pas introduire d'obstacles dans l'ouverture entre ouvrant et dormant.



Conseils généraux pour vos fenêtres

Une bonne fenêtre peut laisser entrer plus que seulement l'air et la lumière :

C'est un élément d'agencement et en même temps un élément de construction, soumis à de fortes exigences techniques.

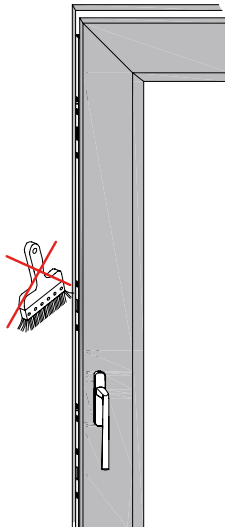
Outre l'entretien important des pièces de ferrures, il est également conseillé de vérifier régulièrement les états de surface, le vitrage et le joint, et remédier immédiatement aux défauts constatés.

Pour le nettoyage, ne pas utiliser de produits agressifs, mais seulement de l'eau savonneuse !

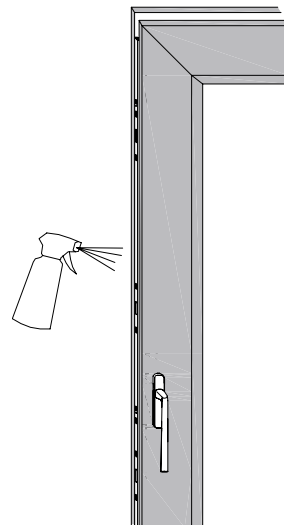
Ne pas peindre les pièces de ferrures !

Recommandations d'utilisation

1. Ne pas peindre les pièces de ferrures !



2. N'utiliser que des produits de nettoyage et d'entretien qui n'altèrent pas la protection contre la corrosion des pièces de ferrures !



Travail de réglage sur la fenêtre

Ces travaux de réglage des ferrures ainsi que la mise en place et le décrochage des ouvrants, sont à réaliser exclusivement par des entreprises spécialisées.

Nous conseillons vivement aux acheteurs de fenêtres et portes fenêtres de faire effectuer l'installation et la pose des éléments par des professionnels.

Ces mêmes consignes d'entretien et de maintenance sont valables pour tous les types de fenêtres, qui ne sont pas spécifiquement évoqués dans la présente notice (par ex. fenêtre soulevant - coulissant schéma C) !

MAYER & CO BESCHLÄGE GMBH
ALPENSTRASSE 173
A-5020 SALZBURG
TEL +43 (0)662 6196-0
FAX +43 (0)662 6196-1449
E-Mail: maco@maco.at
www.maco.at

MACO FERRURES SARL
19 Rue des Frères Lumière
F-67201 ECKBOLSHEIM
TEL +33 (0)3 90 20 28 40
FAX +33 (0)3 88 77 39 13
E-Mail: maco-ferrures@maco.fr
www.maco.fr

Réf. 756944_FR
Date: mars 2013
Sous réserve de tous droits et modifications