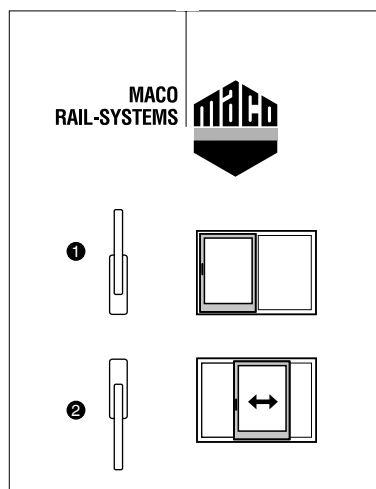


Informacje dotyczące produktu

- Państwa okna względnie drzwi wyposażone są w wysokiej klasy podnosząco-przesuwne okucia. Obsługa jest bardzo łatwa i bezproblemowa, pomimo tego powinni się Państwo zapoznać z niniejszą instrukcją i postępować wg. zamieszczonych wskazówek. W trosce o Państwa okna, prosimy nie zapominać o zaleceniach dotyczących bezpieczeństwa!
- Prosimy o przestrzeganie niniejszej instrukcji oraz poinformowanie wszystkich użytkowników o treściach w niej zawartych.
- Prosimy sprawdzić czy konieczne jest naklejenie instrukcji na oknie, względnie czy już zostało to uczynione.
- Przestrzeganie instrukcji gwarantuje Państwu, iż okna będą funkcjonować przez długie lata!

Obsługa

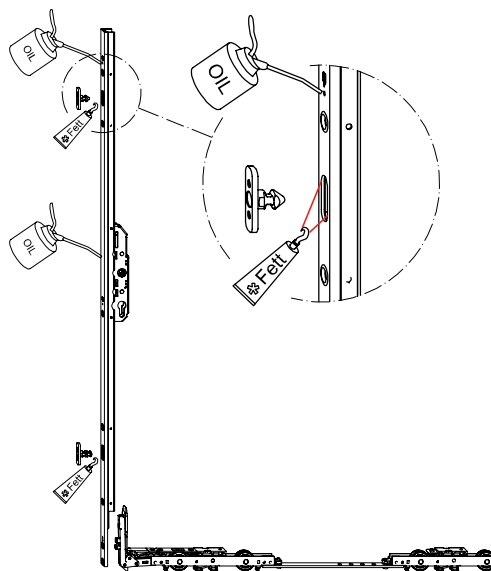
- 1 zamknąć
- 2 otworzyć/
przesunąć



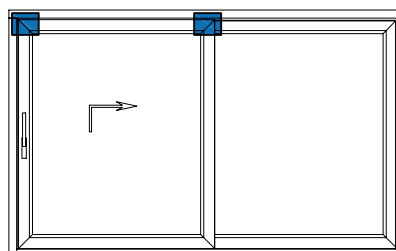
Konserwacja

Aby utrzymać funkcjonalność okuć podnosząco-przesuwnych (HS) w Państwa oknach, konieczne jest przeprowadzenie przynajmniej raz w roku następujących czynności:

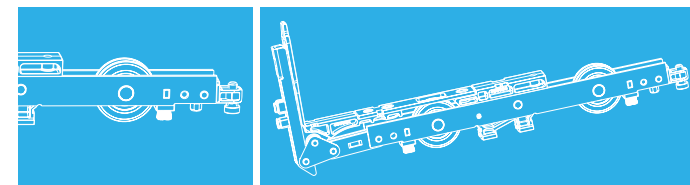
1. Wszystkie elementy ruchome oraz zamykające okuć podnosząco-przesuwnych należy smarować. Nie stosować sprayu silikonowego i żadnych odrdzewiaczy! Smarować jedynie smarem lub wazeliną techniczną!



2. Elementy okuć, które odpowiadają za bezpieczeństwo, należy regularnie sprawdzać pod względem stopnia zużycia.



MACO
RAIL-SYSTEMS
OKUCIA PRZESUWNE

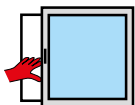


Instrukcja obsługi i konserwacji
Okucia podnosząco-przesuwne

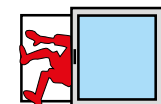
TWORZYWO
SZTUCZNE

Ostrzeżenia i zagrożenia

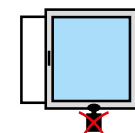
Zagrożenie skaleczenia (przytrzaśnięcia), kiedy część ciała znajduje się pomiędzy ramą a zamkniętym skrzydłem.



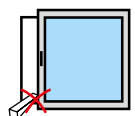
Niebezpieczeństwo wypadnięcia.



Nie obciążać skrzydła w żaden sposób.



Nie umieszczać żadnych przedmiotów pomiędzy ramą a skrzydłem.



Ogólne wskazówki dotyczące okien

Nowoczesne okno spełnia więcej funkcji, niż tylko doprowadzanie światła i zapewnienie wentylacji:

Okno nadaje kształt elewacji i stanowi ważny element wyposażenia budynku, który wymaga stosowania najważniejszych rozwiązań technicznych.

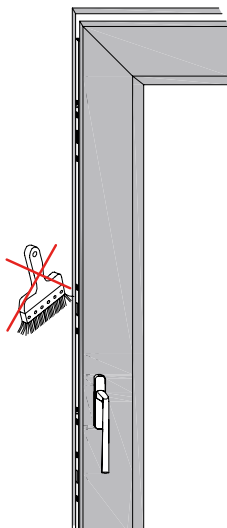
Poza pielęgnacją okuć powinni Państwo zwrócić uwagę na stan powierzchni zewnętrznej, szyb i uszczelek. W razie potrzeby wszystkie uszkodzenia należy niezwłocznie naprawić.

Do mycia i czyszczenia nie stosować żrących środków tylko używać wody z mydłem!

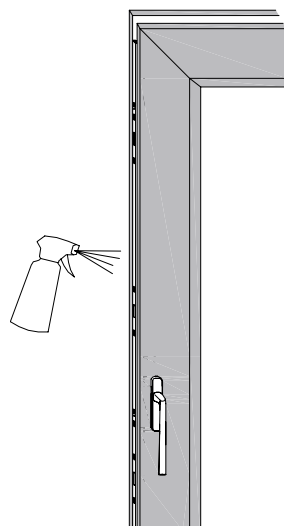
Nie malować elementów okuć!

Instrukcja użytkowania

1. Nie malować elementów okuć



2. Stosować tylko i wyłącznie środki do czyszczenia i konserwacji, które nie oddziałują negatywnie na zabezpieczenia antykorozyjne okuć.



Regulacja okien

Wszystkie regulacje, wymiany części, zdejmowanie oraz zawieszanie skrzydeł, powinny być przeprowadzane wyłącznie przez upoważnione i wykwalifikowane osoby.

Osobą kupującym okna i drzwi zaleca się, aby ich montaż został przeprowadzony przez kompetentny i upoważniony do tego personel.

W/w wskazówki dotyczące obsługi i konserwacji odnoszą się do wszystkich typów okien, również do tych, które nie zostały omówione w niniejszej instrukcji (np. elementy przesuwno-uchylne okna Schemat C)!

MAYER & CO BESCHLÄGE GMBH
ALPENSTRASSE 173
A-5020 SALZBURG
TEL +43 (0)662 6196-0
FAX +43 (0)662 6196-1449
E-Mail: maco@maco.at
www.maco.at

MACO POLSKA SP Z O.O.
UL. GUTENBERGA 18
PL 44-109 GLIWICE
TEL +48 (0)32 30 12 330
FAX +48 (0)32 30 12 332
E-Mail: maco@maco.pl www.maco.pl
www.maco.pl

Nr. 756944_PL
Data: marzec 2013
Wszelkie prawa i zmiany
zastrzeżone