



VARLORIZZIAMO  
IL SERRAMENTO

# Chiudere la porta, senza la chiave

SICUREZZA "AUTOMATICA":

**A-TS** LA SERRATURA AUTOBLOCCANTE



LEGNO  
PVC  
ALLUMINIO

# La serratura si aziona automaticamente

## A-TS

LA SERRATURA AUTOBLOCCANTE

Non avremo più il dubbio "Oddio,avrò chiuso la porta?" perché la serratura A-TS chiude automaticamente la porta, addirittura in tre punti!



# Più facile non si può!



1 **TRE SCROCCHI**

3 scrocci fuoriescono simultaneamente garantendo l'aderenza dell'anta al telaio, in modo uniforme, lungo tutta l'altezza della porta. Questo impedisce a spifferi d'aria o umidità di entrare all'interno dell'abitazione.



2 **I MECCANISMI DI CHIUSURA**

Lo scrocco della scatola centrale comanda la fuoriuscita dei meccanismi – 2 ganci e la mandata – che serrano la porta. Inoltre, al centro del telaio c'è uno scontro con magneti che, allineato con la componente gemella montata sull'anta, controlla la correttezza della chiusura. La porta è così chiusa (serrata) senza aver dovuto usare le chiavi.



3 **TRIPLICE SICUREZZA**

Basta chiudere l'anta e la serratura scatta automaticamente: la porta è serrata, così nessuno può entrare, ma chiunque dall'interno può uscire semplicemente abbassando la maniglia.



# Una serratura autobloccante, tanti vantaggi...

## **Tecnologia a 3 scrochi**

Per una perfetta  
chiusura

## **Chiusura automatica**

In tre punti, con  
la possibilità  
di aumentarli

## **Apertura dall'esterno**

Con un solo giro di chiave

## **Varietà di soluzioni**

Sono possibili solu-  
zioni aggiuntive come  
la funzione giorno, il  
delimitatore di apertura  
e l'apertura motorizzata

## **Sistema modulare**

che permette di realizza-  
re porte fino a 3100 mm  
di altezza e l'integrazione  
di funzioni aggiuntive

## **Ampia scelta**

- › Per portoncini  
e porte secondarie
- › Per porte in PVC, legno  
e alluminio
- › Per porte ad una  
o due ante

## **Trattamento di superficie**

Silverlook-Evo come  
standard, Tricoat e  
acciaio inox su richiesta

## **Durevole**

Grazie alla qualità  
dei meccanismi  
di chiusura

## **Facilmente azionabile**

Apertura e chiusura  
sempre confortevoli

## **Stabile**

Evita deformazioni  
della porta

## **Conformità**

Secondo QM 342

## **Antieffrazione**

Secondo DIN EN 1627-30,  
adatta per prove RC2  
e RC3

## **Certificazione**

SKG\*\*

## **10 anni**

Garanzia  
di funzionamento



## ... e risultati!



### **Energeticamente efficiente**

Protegge dagli spifferi e dall'umidità, impedendo la dispersione di calore



### **Sicura per i bambini**

Si può bloccare la maniglia della porta, chiudendo la serratura dall'interno (solo I92)



### **Acustica**

Il rumore rimane fuori dalla porta



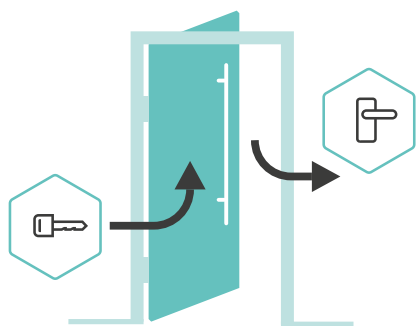
### **Comfort**

Chiusura comoda senza chiavi

# Tipologie di aperture per ogni esigenza

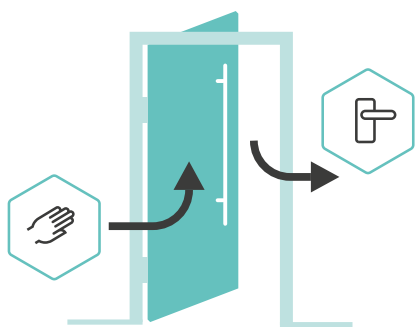


## MACO A-TS automatica-meccanica



- › Semplicemente accostando la porta si chiude a chiave... senza la chiave!
- › Dall'esterno la porta si può aprire con un solo giro di chiave.
- › Dall'interno si può aprire in ogni momento con la maniglia.
- › Naturalmente si può anche chiudere a chiave dall'interno: in questo modo si blocca la maniglia, utile, ad esempio, per evitare che i bambini piccoli escano di casa accidentalmente (questa funzione è fornita solo sulla versione I92).

## MACO A-TS con funzione giorno



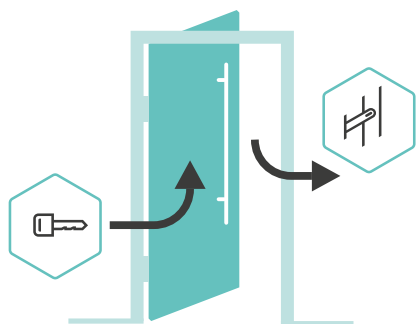
- › Il meccanismo "funzione giorno" è applicabile anche successivamente e permette di entrare in casa semplicemente spingendo la porta.
- › Ideale per quelle porte interessate giornalmente da un continuo passaggio di persone (un ufficio pubblico, un negozio) e che, con questa

soluzione, restano sempre accostate, anche in presenza di vento, grazie allo scrocco.

- › De/azionamento semplice e veloce della funzione giorno mediante meccanismo sul frontale della serratura.
- › Disponibile anche l'apposito scrocco porta.



## MACO A-TS con delimitatore di sicurezza

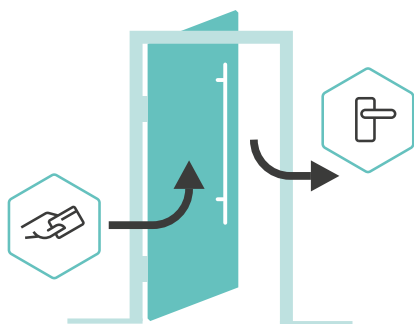


- › Per aprire solo uno spiraglio della porta, in sicurezza (esecuzione a richiesta).
- › A scomparsa, non compromette l'estetica della porta come quelli tradizionali.
- › Dall'interno, si aziona dal pomello.
- › Dall'esterno si aziona con la chiave principale, senza necessità di chiavi secondarie.






## MACO A-TS automatica-elettrica



- › Grazie all'impulso del motore, si aziona velocemente, senza chiave, ed è integrabile anche in un secondo momento su porte esistenti.
- › Compatibile con l'applicazione di MACO per smartphone e con le altre soluzioni di accesso: rilevatore d'impronta e tastierino numerico.
- › Combinabile con le soluzioni d'accesso più diffuse in commercio.
- › Collegabile al citofono.
- › De/azionamento della funzione giorno per mezzo dell'interruttore a parete.
- › Possibilità di collegamento ad un apriporta automatico.
- › L'utilizzo della chiave è sempre possibile, anche in caso di interruzione della linea elettrica.
- › Dall'interno è sempre comodamente apribile per mezzo della maniglia.



## Una serratura Due ante

Con la serratura autobloccante anche porte di grandi dimensioni, che necessitano quindi di una doppia anta, non sono un problema: la seconda anta si può aprire o chiudere comodamente grazie all'asta a leva.

In alternativa si possono utilizzare catenacci per portoncino in combinazione con i relativi scontri.



# Piccolo sforzo grande risultato

**1 SERRATURA AUTOBLOCCANTE  
A 3 SCROCCHI CON MOTORE**  
Elevata sicurezza con l'azionamento  
contemporaneo e automatico dei tre  
punti di chiusura

**2 SISTEMA ANTIMANOMISSIONE**  
L'unità di controllo è protetta da  
qualsiasi tentativo di manomissione

**3 MOTORE**  
L'azionamento della serratura è  
automatico, veloce e silenzioso

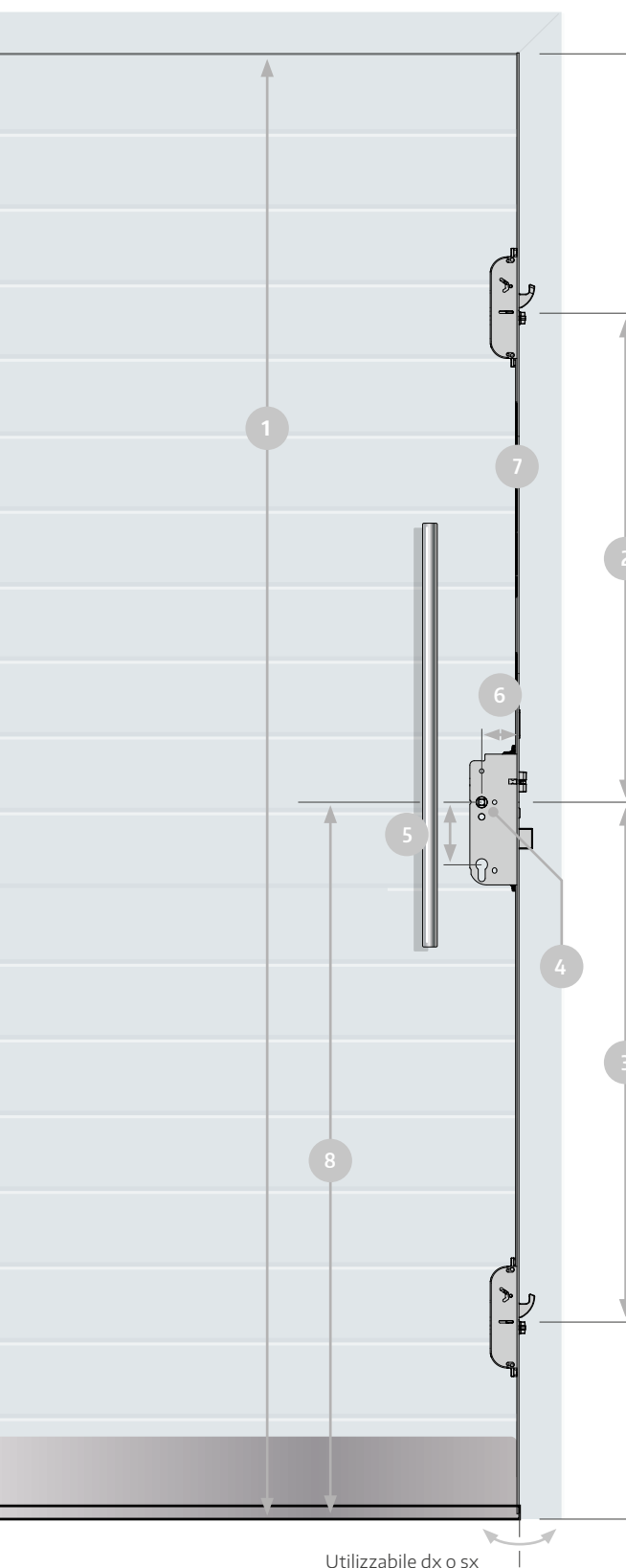
**4 RILEVATORE D'IMPRONTA/  
TASTIERINO NUMERICO**  
Facilmente integrabili nel pannello  
della porta



**5 PLUG & PLAY**  
La connessione dei cavi è semplice e  
intuitiva grazie agli spinotti predisposti

**6 SEMPLICITÀ D'INSTALLAZIONE**  
L'anta è facilmente s/montabile grazie al  
passacavo con spina o con perni a contatto

# Pochi componenti per un'ampia scelta



Attingete all'intera gamma di possibilità con pochi articoli – e tutti da un unico fornitore. La gamma A-TS copre in modo completo le esigenze individuali dei clienti e le richieste specifiche del mercato.

- 1 ALTEZZA BATTENTE IN BATTUTA**  
da 1.750 - 1.950 mm  
da 1.950 - 2.200 mm  
da 2.200 - 3.100 mm
- 2 PUNTO DI CHIUSURA SUPERIORE**  
K + 605 mm  
K + 730 mm  
K + 980 mm
- 3 PUNTO DI CHIUSURA INFERIORE**  
K - 760 mm
- 4 QUADRO**  
8 e 10 mm
- 5 INTERASSE**  
E92
- 6 ENTRATA**  
35, 40, 45, 50, 55,  
60, 65, 70, 80 mm

Utilizzabile dx o sx |

**FRONTALE PIATTO**



**FRONTALE ARROTONDATO**



**FRONTALE A "U"**



## Frontali

La gamma di profili è ampia, così come la selezione dei frontali – sia in formato standard che su misura. L'altissima qualità assicura stabilità, un aspetto di alta qualità e un montaggio che fa risparmiare tempo e denaro.

## FRONTALE A "T"

L'altezza della porta non conta: il frontale a "T" nasconde imprecisioni della fresata e depositi di sporco altrimenti visibili e conviene anche dal punto di vista della sicurezza.

7

### FRONTALE PIATTO

16, 20, 24 mm

### FRONTALE ARROTONDATO

20, 24 mm

### FRONTALE A "U"

6 x 24 x 6 mm

### FRONTALE A "T"

24 / 16 mm

8

### ALTEZZA MANIGLIA

1.020 e 1.050 mm



# La nostra gamma di scontri

Per gli scontri della serratura A-TS si può scegliere fra una vasta gamma di soluzioni, tutte antieffrazione e semplici da montare: gli scontri singoli o le aste-scontri coprono diverse altezze delle porte e soddisfano tutti i desideri del cliente.




ALU



LEGNO

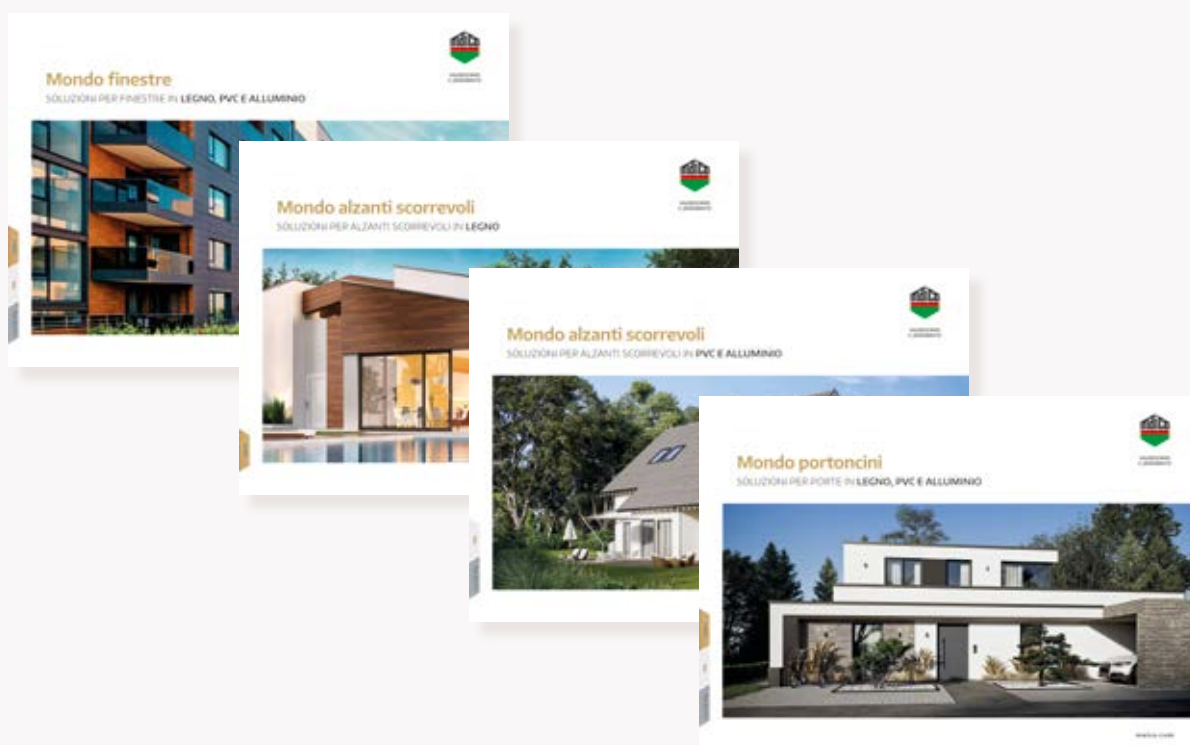


PVC



# Tutto da un unico fornitore

Da noi trovi soluzioni complete per finestre, porte e scorrevoli – per legno, PVC e alluminio.  
Prova la nostra variegata gamma di sistemi e la completezza dei nostri servizi.  
Scopri di più su [www.maico.com](http://www.maico.com) o contatta il tuo consulente Maico.



[maico.com](http://maico.com)