

















HAUTAU Move



KATALOG

Legende

N^o	Artikelnummer		Stiftlänge
	Verpackungseinheit		Rosettenbreite
B	Breite		Nussvierkant
H	Höhe		Oberfläche
L	Gesamteillänge		Profilstärke
	Dornmaß	PZ	Profilzylinder
	Anzahl i.S.-Zapfen	RZ	Rundzylinder
	Flügelalzhöhe (FFH)	FB	Flügelbreite
	Ablängmaß	FH	Flügelhöhe
	Griffmaß (GM)	FS	Flügel Stärke
	Flügelalzbreite (FFB)	DM	Dornmaß
	Griffhöhe	li + re	links + rechts
		L	Luft
		FT	Falztiefe (FT)
		V	Versatz (V)

Hinweis: Wenn nicht anders angegeben, erfolgen Maßangaben in Millimeter und Verpackungseinheiten in Stück pro Karton.

1 Technische und Allgemeine Informationen



5

2 Move



9

3 Artikelverzeichnis

1 Technische und Allgemeine Informationen

1.1	Allgemeine Geschäftsbedingungen (AGB) _____	6
1.2	Herstellereklärung/Stand der Technik _____	6
1.3	Produktinformation _____	6
1.4	Zertifikate, Garantien und Normen _____	7
1.5	Lagerung und Aufbewahrung _____	7
1.6	Lagerung und Aufbewahrung elektromechanischer Teile _____	7
1.7	Transport _____	7

1 Technische und Allgemeine Informationen

1.1 Allgemeine Geschäftsbedingungen (AGB)

Die Allgemeinen Geschäftsbedingungen stehen in der aktuellen Version auf unserer MACO-Webseite (www.maco.eu) als Download zur Verfügung.

1.2 Herstellererklärung/Stand der Technik

Die elektromechanischen Beschläge sind gemäß anzuwendender europäischer Richtlinien geprüft und hergestellt. Eine entsprechende Einbauerklärung liegt vor.

1.3 Produktinformation

Schiebebeschläge im Sinne dieser Definition sind Beschläge für schiebbare Flügel von Fenstern und Fenstertüren, welche vorwiegend als Außenabschlüsse verwendet werden und meist verglast sind. In Kombination mit den schiebbaren Flügeln können feste Felder und/oder weitere Flügel (z.B.: Reinigungsdrehflügel) in einem Fensterelement angeordnet sein.

Die Flügel, welche mit diesen Schiebebeschlägen ausgestattet werden, sind horizontal verschiebbar.

Schiebebeschläge finden Anwendung an lotrecht eingebauten Fenstern und Fenstertüren aus Holz, Kunststoff, Aluminium oder Stahl und deren entsprechenden Werkstoffkombinationen. Schiebebeschläge im Sinne dieser Definition sind mit einem Verschluss ausgestattet, welcher den schiebbaren Flügel verriegelt, sowie mit Laufrollen, die am unteren waagrechten Schenkel des schiebbaren Flügels angeordnet sind.

Zusätzlich können Mechanismen zum parallel Abstellen der Flügel vorgesehen sein. Über die Beschläge werden die Flügel verschlossen, in Lüftungsstellung gebracht und zur Seite geschoben in manueller oder automatisierter Form. Bei motorisierten Elementen gilt die Maschinenrichtlinie. Bitte beachten Sie ebenfalls länderspezifische Vorgaben in den jeweiligen Gesetzen, Verordnungen, Normen und Richtlinien.

Einbruchhemmende Fenster und Fenstertüren für Feuchträume und solche für den Einsatz in Umgebung mit aggressiven,

korrosionsfördernden Luftinhalten erfordern Beschläge mit für den jeweiligen Einsatzfall abgestimmten und gesondert vereinbarten Leistungsmerkmalen.

Die definierten maximalen Flügelgewichte für die einzelnen Beschlagsausführungen dürfen nicht überschritten werden. Das Bauteil mit der geringsten zulässigen Tragkraft bestimmt das maximale Flügelgewicht. Anwendungsdiagramme und Bauteilzuordnungen sind zu beachten.

Geöffnete Fenster und Fenstertürflügel erreichen nur eine abschirmende Funktion und erfüllen keine Anforderungen an die Fugendichtheit, Schlagregensicherheit, Schalldämmung, den Wärmeschutz und die Einbruchhemmung.

Die Widerstandsfähigkeit gegen Windlasten im geschlossenen und verriegelten Zustand ist von den jeweiligen Konstruktionen der Fenster- und Fenstertüren abhängig. Müssen Windlasten gemäß der DIN EN 12210 (insbesondere Prüfdruck p₃) abgetragen werden, sind in Verbindung mit der jeweiligen Fensterkonstruktion und dem Rahmenwerkstoff geeignete Beschlagzusammenstellungen abzustimmen und gesondert zu vereinbaren.

Die Beschläge dürfen nur mit milden, pH-neutralen Reinigungsmitteln in verdünnter Form gereinigt oder poliert werden.

1.4 Zertifikate, Garantien und Normen

MACO sichert seine hohe Qualität nicht nur durch laufende, wiederkehrende interne Tests ab, sondern auch durch externe Prüfungen bei namhaften, unabhängigen Instituten. Alle aktuellen Zertifikate der Prüfinstitute, die Zertifikate unserer Qualitäts-, Sicherheits- und Umweltmanagementsysteme, sowie

unsere Garantieerklärungen sind auf unserer Webseite www.maco.eu zu finden. Ebenfalls dort zu finden ist die Erklärung der Unbedenklichkeit für alle MACO-Produkte hinsichtlich gefährlicher Stoffe (REACH-Erklärung).

1.5 Lagerung und Aufbewahrung

Überprüfen Sie unmittelbar bei Anlieferung folgendes:

- Vollständigkeit der Lieferung (nach Lieferschein)
- Beschädigungen an Verpackungen beziehungsweise Kas-setten
- Beschädigungen am Material
- Unsachgemäße Lagerung und unsachgerechter Transport von Beschlagteilen kann die Oberflächengüte beeinträchtigen. Um dies zu verhindern, sind folgende Punkte zu beachten:
- Es muss sichergestellt sein, dass die Raumluft dauerhaft trocken ist.

- Größere Temperaturschwankungen, die zu einer Kondensatbildung führen, müssen verhindert werden. Kondensat auf Beschlagteilen führt dazu, dass die verzinkten Oberflächen angegriffen werden.
- Aggressive Dämpfe durch Reinigungsmittel oder Montagehilfsmittel wie Silicon und dergleichen müssen unbedingt – auch kurzzeitig – vermieden werden. Dämpfe von solchen Stoffen können sehr rasch zur Korrosion von Beschlagteilen führen.
- Salzhaltige Luft bzw. durch Gewerbe und Industrie belastete Luft führt bei verzinkten Oberflächen ebenfalls zur Korrosion und ist für Lagerstätten ebenfalls nicht geeignet.

1.6 Lagerung und Aufbewahrung elektromechanischer Teile

Elektro- und Elektronik-Altgeräte dürfen nur in geeigneten Bereichen, unter Berücksichtigung der Art und des Gefährdungspotenzials der Abfälle mit wetterbeständiger Abdeckung, undurchlässiger, erforderlichenfalls öl- und lösemittelbeständiger Oberfläche, Auffangeinrichtungen und erforderlichenfalls Abscheidern für auslaufende Flüssigkeiten und fettlösende Reinigungsmittel gelagert werden.

Bei der Lagerung und beim Transport von Elektro- und Elektronik-Altgeräten ist sicherzustellen, dass Beschädigungen, die ein Entweichen von gefährlichen Stoffen nach sich ziehen können, vermieden werden. Sie sind so zu lagern und zu transportieren, dass eine nachfolgende Zerlegung oder eine stoffliche Verwertung nicht erschwert oder unmöglich gemacht werden.

1.7 Transport

Fertige Fensterelemente müssen wie folgt gelagert und transportiert werden:

- Stehend
- Rutsch- und kippsicher auf geeigneten Unterlagen (z.B. Transportgestellen)
- Geschützt vor Verschmutzung und Beschädigung

Bei Zwischenlagerung im Freien:

- Abgedeckt beziehungsweise verpackt
Schiebeelemente deren Transportgewicht 200 kg überschreiten:
- Vermeiden Sie Belastungen auf mechanische Verbindungen!
- Verwenden Sie spezielle Transportvorrichtungen/Konsolen
- Es empfiehlt sich diese Elemente unverglast zu transportieren





2 Move

2.1	Anwendungsdiagramme	10
2.2	MOVE: Beschlagszusammenstellung	12
2.3	MOVE: Beschlagsaufstellung	14
2.4	Grundkarton Move 200 kg	18
2.5	Packung Zusatzlaufwagen Move 250 kg	18
2.6	Eckumlenkungen MM i.S.	18
2.7	Getriebe	19
2.8	Breitenteile MM i.S.	20
2.9	Stulpverlängerungen	21
2.10	Packung Verriegelungen	22
2.11	Schließteile	23
2.12	Profilübersicht	23
2.13	Schiebe-Griffe Harmony	24
2.14	Zubehör und Einzelteile	26
2.15	Lehren und Werkzeuge	28

2 Move

2.1 Anwendungsdiagramme

Der Hautau MOVE Schiebe-Beschlag ist für die Realisierung von Schiebe-Fenstern und - Fenstertüren in allen üblichen Profilen aus Holz, Kunststoff oder Aluminium geeignet.

Die angeführten Anwendungsdiagramme stellen den maximalen und minimalen Anwendungsbereich der Flügel-Falz-Größe dar. Diese Anwendungsbereiche beziehen sich auf den Hautau MOVE Schiebe-Beschlag und sind bindend. Sie dürfen nicht überschritten werden.

ACHTUNG: Für die Verarbeitung von Schiebe-Kunststoff-Profilen sowie Aluminium-Profilen sind die Anwendungsbereiche der Profilversteller einzuhalten. Die Anwendungsbereiche der Profilversteller können die Anwendungsbereiche des Hautau MOVE Schiebe-Beschlags eingrenzen.

Bei einem Flügelgewicht über 200 kg müssen Zusatzlaufwagen eingesetzt werden.

Der Schiebeflügel darf das Gesamtgewicht von 250 kg nicht überschreiten.

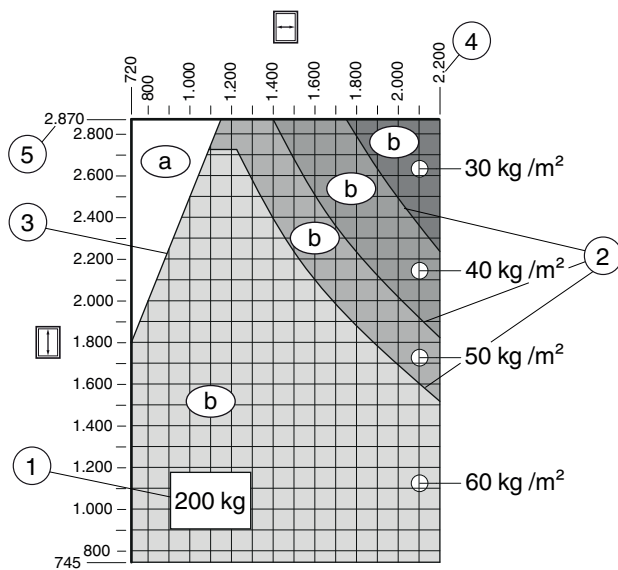
Die Flügelhöhe darf das 2,5 fache der Flügelbreite nicht überschreiten!

$$FB : FH = \max. 1 : 2,5$$

An jeder Ecke muss ein i.S. Zapfen mit Verriegelung vorhanden sein.

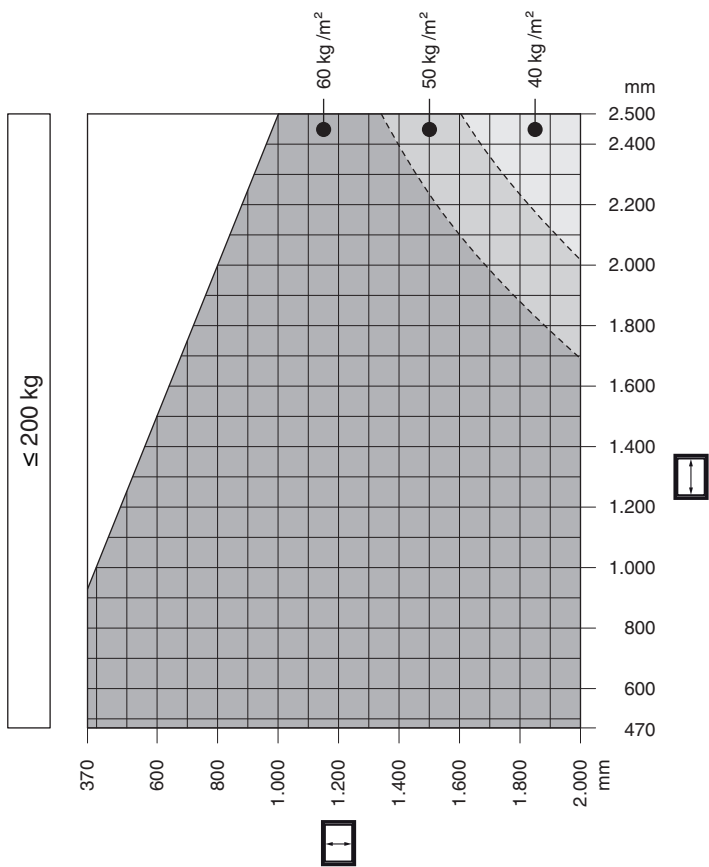
Der maximale Verrieglungsabstand darf 1074 mm nicht überschreiten.

Angaben im Anwendungsdiagramm

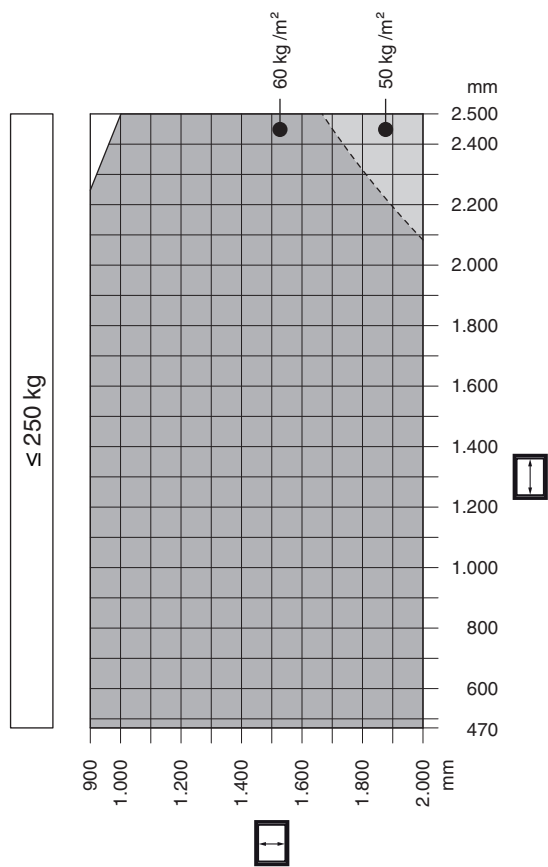


- 1) Maximal zulässiges Flügelgewicht
- 2) Maximale Formatgröße je Flügel
- 3) Verhältniss FB:FH (1:2,5)
- 4) Maximale FFB
- 5) Maximale FFH
- a) Weißer Bereich = nicht zulässig
- b) Grauer Bereich = zulässig

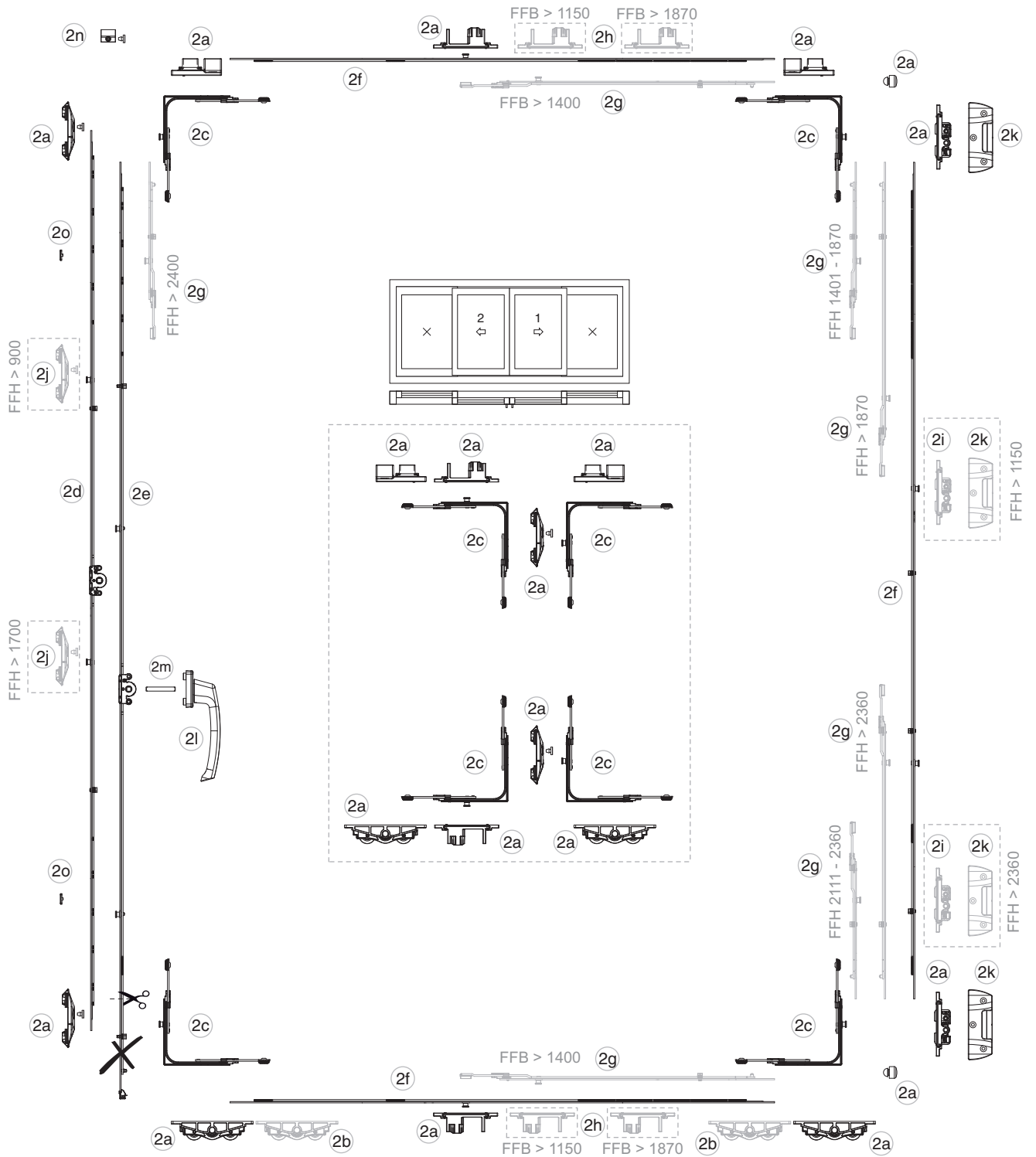
Anwendungsdiagramm 200 kg



Anwendungsdiagramm 250 kg



2.2 MOVE: Beschlagszusammenstellung

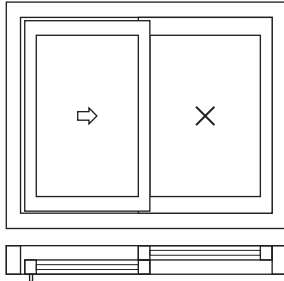


Auswahlhilfe			Seite
2a	2.4	Grundkarton Move 200 kg	→ 18
2b	2.5	Packung Zusatzlaufwagen Move 250 kg	→ 18
2c	2.6	Eckumlenkungen MM i.S.	→ 18
2d	2.7.1	Dreh-Getriebe MM DM 15 variabel i.S.	→ 19
2e	2.7.4	Dreh-Getriebe MM DM 15 fix i.S	→ 19
2f	2.8	Breitenteile MM i.S.	→ 20
2g	2.9.1	Stulpverlängerungen MM verlängerbar	→ 21
2h	2.10.1	Packung Verriegelung Move oben / unten	→ 22
2i	2.10.2	Packung Verriegelung Move Mitte	→ 22
2j	2.11.1	Schließeteil Move Getriebeseite	→ 23
2k	2.11.2	Schließeteil Move Mitte	→ 23
2l	2.13.1	Innengriff mit Nocken 10/12	→ 24
2m	2.13.3	Vierkantstifte	→ 24
2n	2.14.1	Packung Anschlag Move Führungsschiene	→ 26

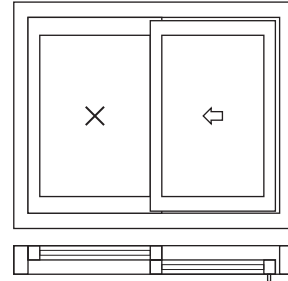


2.3 MOVE: Beschlagsaufstellung

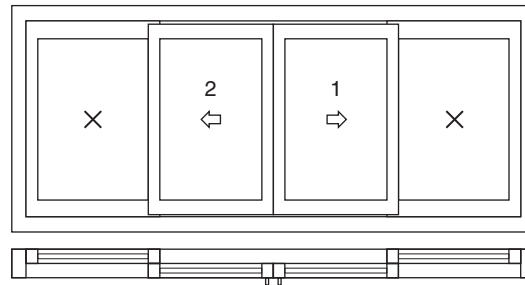
Schema A links



Schema A rechts



Schema C

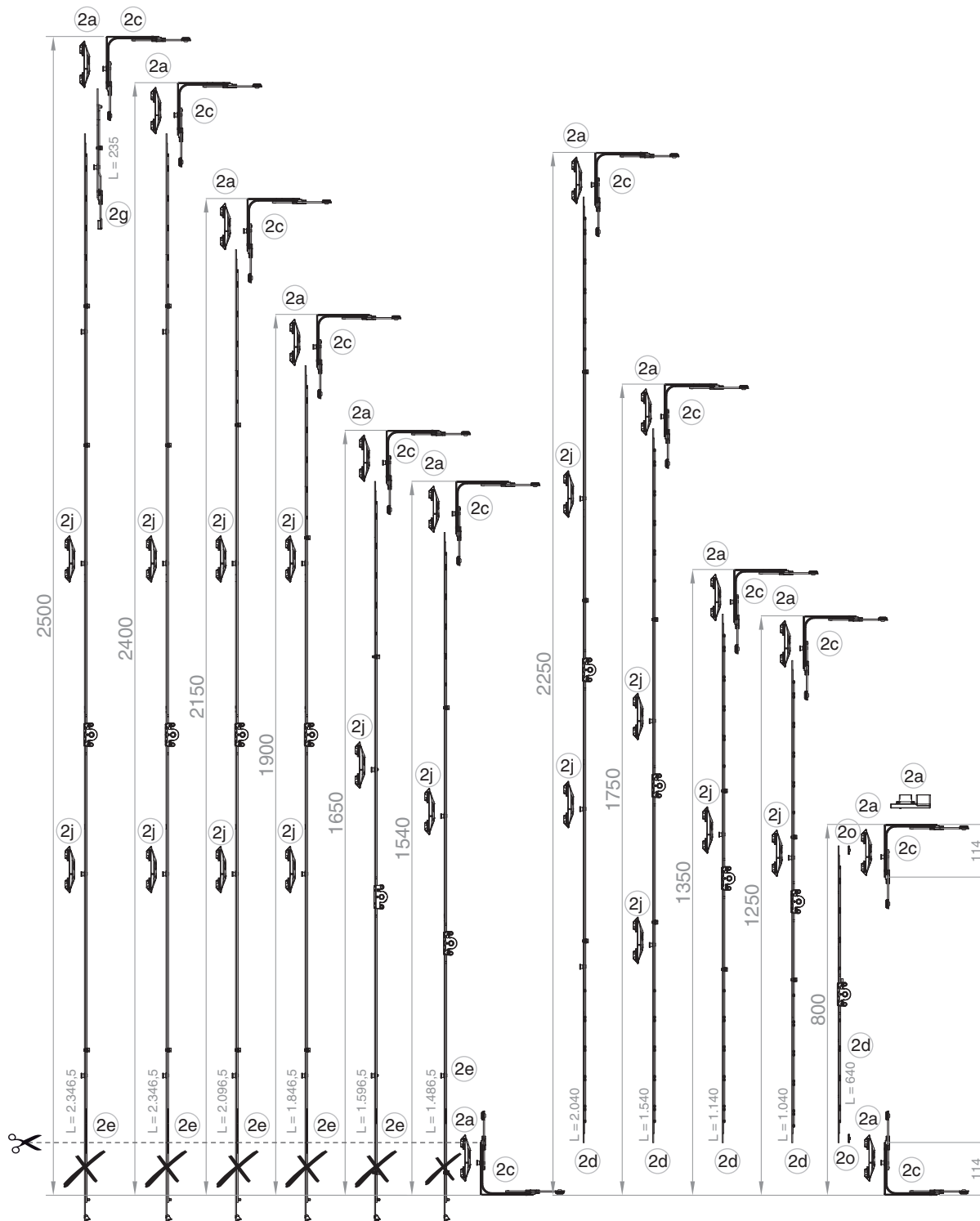


Stück bei Schema		Nr.	Beschreibung
	C		Beschreibung
1	1	2.4	Grundkarton Move 200 kg mit 2 Verriegelungen und 2 Schließteilen
-	1	2.4	Grundkarton Move 200 kg mit 4 Verriegelungen
0 - 1	0 - 2	2.5	Packung Zusatzlaufwagen Move 250 kg
4	8	2.6	Eckumlenkungen MM 1 i.S.
1	2	2.7.4	Dreh-Getriebe MM DM 15 fix i.S.
		2.7.1	Dreh-Getriebe MM DM 15 variabel i.S.
2	4	2.7.2	Stulpniederhalter für kurze Getriebe MM [FFH < 800]
3	6	2.8	Breitenteil MM i.S.
0 - 4	0 - 8	2.9.1	Stulpverlängerungen MM verlängerbar [Flügelfalz > 1400]
0 - 2	0 - 4	2.10.1	Packung Verriegelung oben/unten [FFB > 1150 = 1x / FFB > 1870 = 2x]
0 - 2	0 - 4	2.10.2	Packung Verriegelung Mitte [FFH > 1150 = 1x / FFH > 2360 = 2x]
0 - 2	0 - 2	2.11.1	Schließteil Move Getriebeseite [FFH > 900 = 1x / FFH > 1700 = 2x]
2 - 4	4 - 8	2.11.2	Schließteil Move Mitte [FFH > 1150 = 1x / FFH > 2360 = 2x]
1	2	2.13.1	Innengriff
1	2	2.13.3	Vierkantstift
-	1	2.14.1	Packung Anschlag Move für Führungsschiene

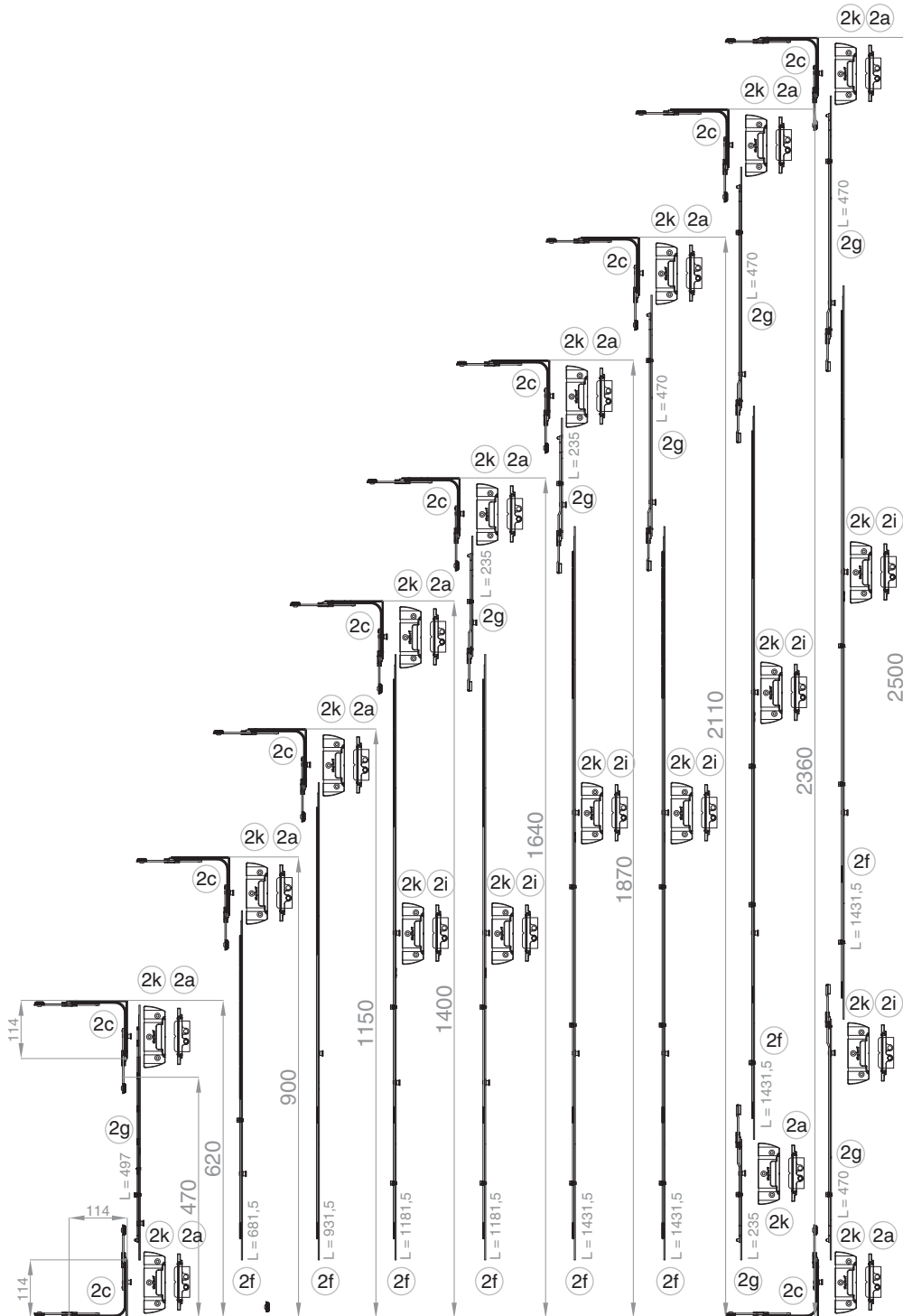
Übersicht Zentralverschluss MM Move-Standard

An jeder Ecke muss ein i.S. Zapfen mit Verriegelung vorhanden sein. Der maximale Verriegelungsabstand darf 1074 mm nicht überschreiten.

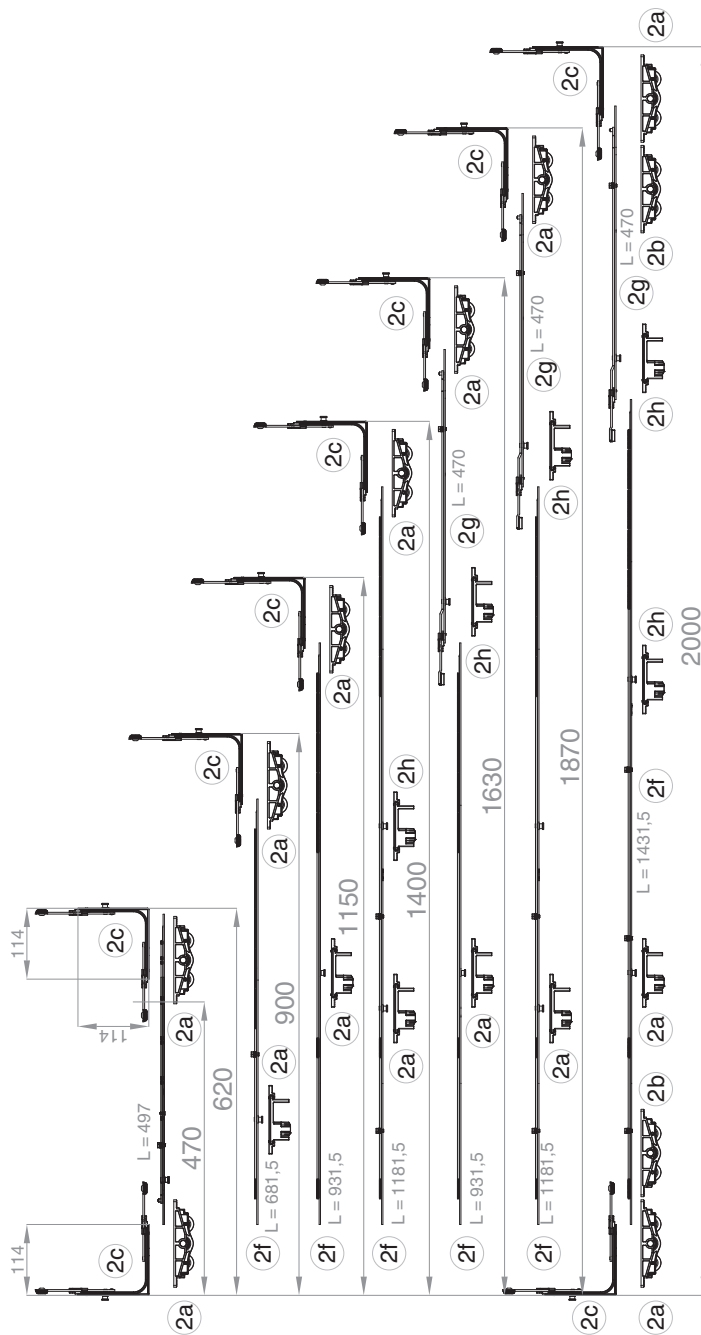
Übersicht Zentralverschluss MM Getriebeseite

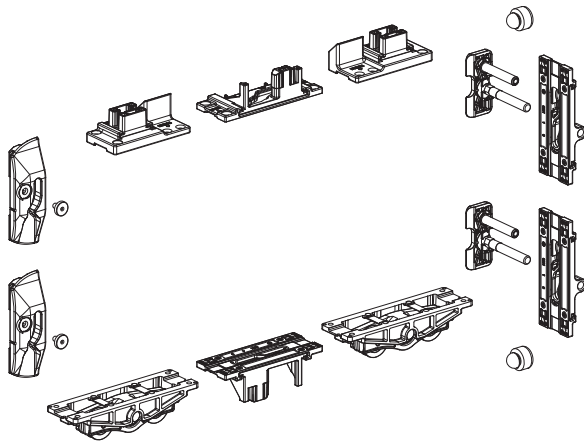


Übersicht Zentralverschluss MM Mitte



Übersicht Zentralverschluss MM Unten / Oben





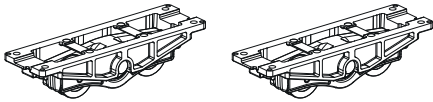
306472

2.4 Grundkarton Move 200 kg



N_o

mit 2 Verriegelungen oben + unten	2 Schließteile Getriebeseite	Silber	links	1	306472
			rechts	1	306473
mit 4 Verriegelungen oben + unten	ohne Schließteile	Silber	links	1	306503
			rechts	1	306504



306405

2.5 Packung Zusatzlaufwagen Move 250 kg



N_o

Move		Silber	rechts und links	5	306405
------	--	--------	------------------	---	---------------



222201

2.6 Eckumlenkungen MM i.S.

B H









N_o

Silber	mit 1 i.S.	113,5	113,5	50	222201¹
--------	------------	-------	-------	----	---------------------------

¹ Artikelnummer HAUTAU: 321149

2.7 Getriebe

201746 


2.7.1 Dreh-Getriebe MM DM 15 variabel i.S.	L						No	
Silber	800	640	15	0	470 - 800	200	20	201746 ¹
	1250	1.040	15	1	801 - 1.250	260	20	202170
	1350	1.140	15	1	901 - 1.350	260	20	215408
	1750	1.540	15	2	1.251 - 1.750	260	10	202171 ²
	2250	2.040	15	3	1.751 - 2.250	260	10	202172






¹ Zur Stulpverschraubung Stulpniederhalter Art. Nr. 213287 verwenden.


² Artikelnummer HAUTAU: 321145






213287 

2.7.2 Stulpniederhalter für kurze Getriebe MM	No	
Silber	100	213287

250376 

2.7.3 Dreh-Getriebe MM DM 15 variabel i.S. mit PZ	L						No	
Silber	2250	2.035	15	3	1.751 - 2.250	260	10	250376

201836 

2.7.4 Dreh-Getriebe MM DM 15 fix i.S	L						No	
Silber	1590	1.486,5	15	2	600	1.341 - 1.590	10	201836 ^{1,2}
	1700	1.596,5	15	2	700	1.591 - 1.700	10	207302 ^{1,2}
	1950	1.846,5	15	3	1.050	1.701 - 1.950	10	201837 ^{1,2}
	2200	2.096,5	15	3	1.050	1.951 - 2.200	10	201838 ^{1,2}
	2450	2.346,5	15	4	1.050	2.201 - 2.450	10	201839 ^{1,2}




¹ Anwendungsbereiche reduzieren sich um 55 mm.

² Griffhöhen reduzieren sich um 55 mm.



210380





2.8	Breitenteile MM i.S.	L					N₀
Silber	900	681,5	mit 1 i.S.	620 - 900	290	20	210380¹
	1150	931,5	mit 1 i.S.	901 - 1.150	260	20	210381
	1400	1.181,5	mit 2 i.S.	1.151 - 1.400	260	20	210382
	1650	1.431,5	mit 2 i.S.	1.401 - 1.650	260	10	210383²

¹ Artikelnummer HAUTAU: 321147


² Artikelnummer HAUTAU: 321148

2.9 Stulpverlängerungen

201840 

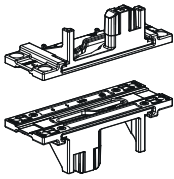
2.9.1 Stulpverlängerungen MM verlängerbar				L		N^o
Silber	Mittelverschluss verlängerbar MM	mit 1 i.S.	1	470	20	201840
	Stulpverlängerung verlängerbar MM	mit 1 i.S.	1	235	20	201750

203697 

2.9.2 Stulpverlängerungen MM ablängbar				L			N^o
Silber	Stulpverlängerung für MM B-TV	mit 1 i.S.	1	497	260	10	203697¹

¹ Artikelnummer HAUTAU: 321146

2.10 Packung Verriegelungen



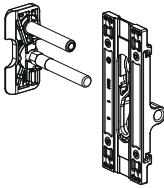
306403

2.10.1 Packung Verriegelung Move oben / unten



No

links	Silber	10	306403
rechts	Silber	10	306404



306474

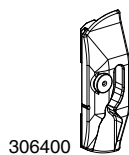
2.10.2 Packung Verriegelung Move Mitte



No

links	Silber	10	306474
rechts	Silber	10	306475

2.11 Schließteile



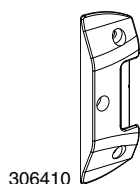
306400

2.11.1 Schließteil Move Getriebeseite



No

links	Silber	20	306400
rechts	Silber	20	306401



306410

2.11.2 Schließteil Move Mitte

H

B



No

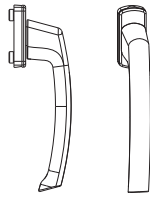
			H	B		No
rechts und links	Silber	mit Falz	11	41,8	20	306544
			11	41,8	20	306501
				44	20	306502
	Bronze	mit Falz	14	41	20	306410
			11	41,8	20	485970
			11	41,8	20	485983
	Tiefschwarz RAL 9005	mit Falz		44	20	485979
			14	41	20	485974
			11	41,8	20	485968
	Verkehrsweiß RAL 9016	mit Falz	11	41,8	20	485982
				44	20	485978
			14	41	20	485973
			11	41,8	20	485969
			11	41,8	20	485981
				44	20	485977
			14	41	20	485972



2.12 Profilübersicht

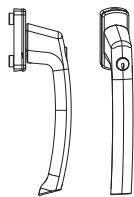
Profil	Silber	Verkehrsweiß RAL 9016	Tiefschwarz RAL 9005	Bronze
Aluplast Smart Slide	306544	485969	485968	485970
Gealan Smoovio	306410	485972	485973	485974
Rehau Synego Slide	306502	485977	485978	485979
Salamander eD Plus / Veka Vekamove 76	306501	485981	485982	485983

2.13 Schiebe-Griffe Harmony



229616

2.13.1 Innengriff mit Nocken 10/12							No
Bronze	58	o. Stift	28		eloxiert	10	24432
Bronze SKB	58	o. Stift	28	7	eloxiert	10	203890
Champagne	58	o. Stift	28	7	eloxiert	10	24433
Schwarzbraun RAL 8022	58	o. Stift	28	7	eloxiert	10	24658
Silber	58	o. Stift	28	7	eloxiert	10	59045
Silber (Rosette Weiß)	58	o. Stift	28	7	eloxiert	10	220632
Tiefschwarz RAL 9005	58	o. Stift	28	7	pulverbeschichtet	10	229616
Titan	58	o. Stift	28	7	eloxiert	10	24434
Verkehrsweiß RAL 9016	58	o. Stift	28	7	pulverbeschichtet	10	24435

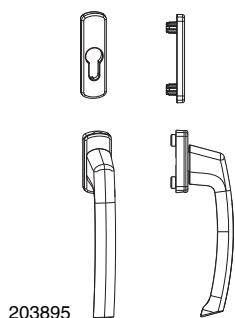


203893

2.13.2 Innengriff mit Nocken 10/12 Sperrzylinder							No
Bronze	58	o. Stift	28	7	eloxiert	10	59049
Bronze SKB	58	o. Stift	28	7	eloxiert	10	203893
Champagne	58	o. Stift	28	7	eloxiert	10	59051
Schwarzbraun	58	o. Stift	28	7	eloxiert	10	220634
Silber	58	o. Stift	28	7	eloxiert	10	59048
Silber (Rosette Weiß)	58	o. Stift	28	7	eloxiert	10	220633
Titan	58	o. Stift	28	7	eloxiert	10	59050
Verkehrsweiß RAL 9016	58	o. Stift	28	7	pulverbeschichtet	10	59046

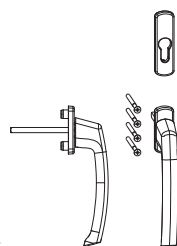
30717

2.13.3 Vierkantstifte	L				No
Vierkantstift	52	26	7	200	39013
	56	30	7	200	39029
	61	35	7	200	30717
	64	38	7	20	94228
	69	43	7	200	39014
	76	50	7	200	30765



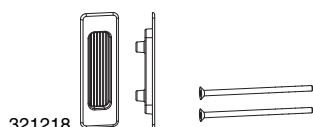
203895

2.13.4 Innengriff PZ mit Nocken 12								No
Bronze	PZ	58	28	7	eloxiert	10	203900	
Bronze SKB	PZ	58	28	7	eloxiert	10	203901	
Champagne	PZ	54	28	7	eloxiert	10	203897	
Cremeweiß RAL 9001	PZ	58	28	7	pulverbeschichtet	10	228562	
Schwarzbraun	PZ	58	28	7	eloxiert	10	203904	
Silber	PZ	54	28	7	eloxiert	10	203896	
Silber (Rosette Weiß)	PZ	54	28	7	eloxiert	10	203895	
Titan	PZ	58	28	7	eloxiert	10	203902	
Verkehrsweiß RAL 9016	PZ	58	28	7	pulverbeschichtet	10	203903	



202624

2.13.5 Außengriff hoch PZ mit Nocken 12									No
Bronze	PZ	64-73	54	26	7	eloxiert	10	202625	
		bis 90	54	26	7	eloxiert	10	213335	
Bronze SKB	PZ	64-73	54	26	7	eloxiert	10	203894	
		bis 90	54	26	7	eloxiert	10	213340	
Champagne	PZ	bis 90	54	26	7	eloxiert	10	213337	
Cremeweiß RAL 9001	PZ	bis 90	54	26	7	pulverbeschichtet	10	228563	
Schwarzbraun	PZ	64-73	54	26	7	eloxiert	10	202626	
		bis 90	54	26	7	eloxiert	10	213336	
Silber	PZ	64-73	54	26	7	eloxiert	10	202624	
		bis 90	54	26	7	eloxiert	10	213334	
Titan	PZ	64-73	54	26	7	eloxiert	10	202628	
		bis 90	54	26	7	eloxiert	10	213338	
Verkehrsweiß RAL 9016	PZ	64-73	54	26	7	pulverbeschichtet	10	202630	
		bis 90	54	26	7	pulverbeschichtet	10	213339	



321218

2.13.6 Muschelgriffe kurz				No
Silber	pulverbeschichtet	glänzend	321218 ¹	
Verkehrsweiss RAL 9016	pulverbeschichtet	glänzend	321288 ¹	

¹ Inklusive Schrauben M5 x 100.

2.14 Zubehör und Einzelteile



306505

2.14.1 Packung Anschlag Move Führungsschiene



No

Packung Anschlag	Move	für Führungsschiene	Grau	5	306505
------------------	------	---------------------	------	---	---------------



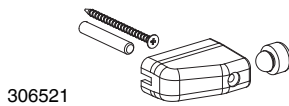
485721

2.14.2 Gegenstück für Anschlag Move



No

Gegenstück		für Anschlag Move	für Führungsschiene	1	485721
------------	--	-------------------	---------------------	---	---------------



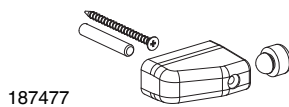
306521

2.14.3 Packung Anschlag Move Laufschiene



No

Packung Anschlag	Move	für Laufschiene	Weiß	5	306521
			Schwarz	5	306522
			Grau	5	306523



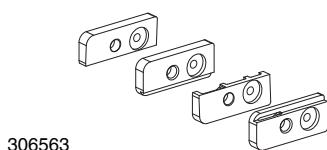
187477

2.14.4 Packung Anschlag Move mit langem Bolzen



No

Packung Anschlag	Kunststoff	mit langem Bolzen	Schwarz	1	187477
			Weiß	5	187480
			Grau	5	239855



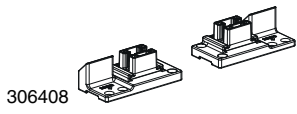
306563

2.14.5 Packung Unterlagen für Anschlag mit langen Bolzen




No

Packung Unterlagen	für Anschlag Move	Aluplast Smart Slide	Weiß	5	306563
			Schwarz	5	306564
			Grau	5	306565
		Aluplast Smart Slide neo	Weiß	5	487220
			Schwarz	5	487221
			Grau	5	487222
		Gealan Smoovio	Weiß	5	306567
			Schwarz	5	306568
			Grau	5	306569
		Salamander eD Plus	Weiß	5	485029
			Schwarz	5	485030
			Grau	5	485031
		Veka Vekamove 76	Weiß	5	487213
			Schwarz	5	487212
			Grau	5	487214

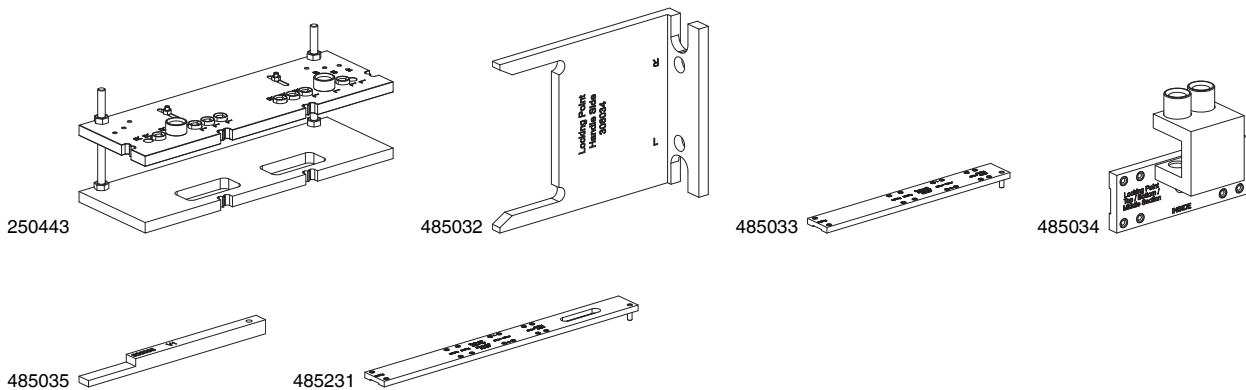


306408


2.14.6 Packung Gleiter Move						N₀
Packung Gleiter	Move	für Führungsschiene	Silber	1	306408	



2.15 Lehren und Werkzeuge



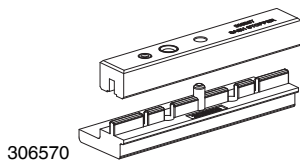
2.15.1 Basis Lehren

		No
Bohr- und Fräslehre für Getriebe-Bohrung und Muschelgriff	1	250443
Einlegelehre für Schließteil Getriebeseite	1	485032
Bohrlehre für Laufwagen/Gleiter Schema A	1	485033
Bohrlehre für Verriegelungen	1	485034
Einstellehre für Verriegelungen Mitte Höhe 11 mm	1	485035^{1,2}
Einstellehre für Verriegelungen Mitte Höhe 14 mm	1	485036^{2,3}
Bohrlehre für Laufwagen/Gleiter Schema C	1	485231

¹ Profile: Rehau Synego Slide, Aluplast Smart Slide, Salamander eD Plus


² Höhe = Höhe von Schließteil Move Mitte

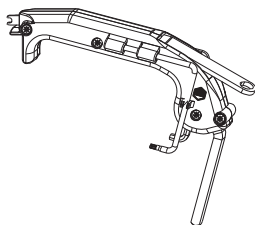
³ Profil: Gealan Smoovio



306570


2.15.2 Bohrlehren für Anschlag

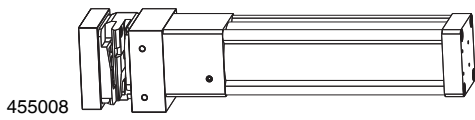
		No
Bohrlehre für Anschlag Move Salamander eD Plus	1	306570
Bohrlehre für Anschlag Move Aluplast Smart Slide	1	306571
Bohrlehre für Anschlag Move Gealan Smoovio	1	306572
Bohrlehre für Anschlag Move Rehau Synego Slide	1	485312



206417

2.15.3 Einstellschlüssel

		No
Multifunktionsschlüssel	20	206417
Einstellschlüssel für i.S. Zapfen 2x gebogen 75 mm lang TX 15	50	44192
Einstellschlüssel für i.S. Zapfen 2x gebogen 145 mm lang TX 15	50	465776



2.15.4 Beschlagsstanzen




Nº

Beschlagsstanze Somatec MM mit Zubehör links	1	455008
Beschlagsstanze Somatec MM mit Zubehör rechts	1	455009
Handstanze für versetzten Schnitt Multi Matic	1	462516
Ablänghilfe für versetzten Multi-Matic-Schnitt	1	463153



3 Artikelverzeichnis

№  **Seite**

1


187477	1	26
187480	5	26

2

201746	20	19
201750	20	21
201836	10	19
201837	10	19
201838	10	19
201839	10	19
201840	20	21
202170	20	19
202171	10	19
202172	10	19
202624	10	25
202625	10	25
202626	10	25
202628	10	25
202630	10	25
203697	10	21
203890	10	24
203893	10	24
203894	10	25
203895	10	25
203896	10	25
203897	10	25
203900	10	25
203901	10	25
203902	10	25
203903	10	25
203904	10	25
206417	20	28
207302	10	19
210380	20	20
210381	20	20
210382	20	20
210383	10	20
213287	100	19
213334	10	25
213335	10	25
213336	10	25
213337	10	25
213338	10	25
213339	10	25
213340	10	25
215408	20	19
220632	10	24
220633	10	24
220634	10	24
222201	50	18
228562	10	25
228563	10	25
229616	10	24
239855	5	26
24432	10	24
24433	10	24
24434	10	24
24435	10	24
24658	10	24
250376	10	19
250443	1	28

3

306400	20	23
306401	20	23
306403	10	22
306404	10	22
306405	5	18
306408	1	27
306410	20	23
306472	1	18
306473	1	18
306474	10	22
306475	10	22
306501	20	23
306502	20	23
306503	1	18
306504	1	18
306505	5	26
306521	5	26
306522	5	26
306523	5	26
306544	20	23
306563	5	26
306564	5	26
306565	5	26
306567	5	26

№  **Seite**

306568	5	26
306569	5	26
306570	1	28
306571	1	28
306572	1	28
30717	200	24
30765	200	24
321218		25
321288		25
39013	200	24
39014	200	24
39029	200	24

4

44192	50	28
455008	1	29
455009	1	29
462516	1	29
463153	1	29
465776	50	28
485029	5	26
485030	5	26
485031	5	26
485032	1	28
485033	1	28
485034	1	28
485035	1	28
485036	1	28
485231	1	28
485312	1	28
485721	1	26
485968	20	23
485969	20	23
485970	20	23
485972	20	23
485973	20	23
485974	20	23
485977	20	23
485978	20	23
485979	20	23
485981	20	23
485982	20	23
485983	20	23

5


59045	10	24
59046	10	24
59048	10	24
59049	10	24
59050	10	24
59051	10	24

9

94228	20	24
-------	----	----

Sie wollen alles aus einer Hand?

HAUTAU, Spezialist für Schiebe-Produkte, ist Teil der MACO-Gruppe. Bei MACO bekommen Sie Komplettlösungen für Ihre Großflächen, Fenster und Türen – für Holz, PVC und Aluminium. Erleben Sie unser vielseitiges Systemangebot, umfassender Service inklusive. Entdecken Sie mehr auf www.maco.eu und www.hautau.de oder kontaktieren Sie Ihren Kundenberater.



HAUTAU in Ihrer Nähe:
www.hautau.de/contact

HAUTAU, ein Unternehmen der MACO-Gruppe



Dieses Print-Dokument wird laufend überarbeitet.
Die aktuelle Version finden Sie unter <https://www.maco.eu/assets/759207>
oder scannen Sie den QR-Code.

Erstellt: 06/2024
Best.-Nr. 759207
Alle Rechte und Änderungen vorbehalten.