




TECHNIK DIE BEWEGT

Die MACO INSTINCT-App als Schlüssel

QUICKSTART GUIDE



Start

1. Stellen Sie sicher, dass Ihre mit dem Bluetooth-Modul ausgestattete Tür betriebsbereit ist.
2. Aktivieren Sie Bluetooth auf Ihrem Smartphone.
3. Installieren Sie die INSTINCT by MACO App.



4. Öffnen Sie die INSTINCT-App.

Baustellenmodus

Im Auslieferungszustand kann Ihre Tür auch ohne Zutrittsberechtigung einfach mit der INSTINCT-App geöffnet werden.



Admin Card

Ihre INSTINCT Admin Card erhalten Sie von Ihrem Türlieferanten.



Die zur Personalisierung Ihrer Tür erforderlichen Daten befinden sich auf der INSTINCT Admin Card unter einer Rubbelfläche. Akzeptieren Sie ausschließlich unbeschädigte, unaufgerubbelte Admin Cards.

Bewahren Sie die INSTINCT Admin Card nach abgeschlossener Inbetriebnahme an einem sicheren Ort auf. Sie benötigen diese, um das System im Bedarfsfall zurücksetzen zu können.

Erstinbetriebnahme & Personalisierung

Personalisieren Sie Ihre Tür mittels INSTINCT Admin Card

Willkommen

INSTINCT
by MACO

INSTINCT by MACO macht Ihr Smartphone zum Schlüssel. Bitte wählen Sie aus, womit Sie starten möchten.

Neue Tür einrichten
Wählen Sie Admin oder neuen Tür

Einladungscode eingeben
Einmaligen Einladungscode verwenden

Türen im Auslieferungszustand

Baustellenmodus
Tür im Auslieferungszustand öffnen

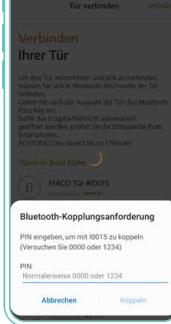
Admin card

QR-Code scannen



Code manuell eingeben

Sie haben Ihre Admin Card mit dem QR-Code und einem 40-stelligen Code beim Kauf der Tür erhalten. Bitte beschriften Sie diese Karte an einem sicheren Ort auf.



Perfekt, Weiter!



Verbindung erfolgreich

Weiter

Benutzer hinzufügen

Definieren Sie Zutrittsberechtigungen für Familienangehörige, Freunde oder Haushaltshilfen.

Türen

Haustür
Zuhause



Tür öffnen

Tagessperre/Sperrung

Türen

App Einladungen

Benutzer

Nutzer

Du

Unbenutzte Einmalschlüssel

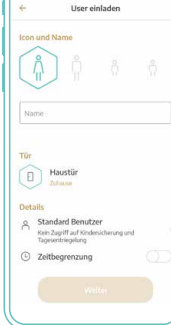
*****KqJZ

*****GyAc

Neuer Benutzer

Neuer Einmalschlüssel

Abbrechen



Teilen mit Vorsicht!

Dieser Einladungscode wird als Klartext geteilt. Bitte bedenken Sie bei der Weitergabe die Sicherheit des entsprechenden Weges, auf dem geteilt wird.

Einladungscode

Y a z A e y 6 W e 9 8

Kopieren

Einladungscode teilen

Einmalschlüssel versenden

Erteilen Sie einmalig gültige Zutrittsberechtigungen an Nachbarn, Handwerker oder Paketdienstleister - jederzeit und von jedem Ort der Welt.

Türen

Haustür
Zuhause



Tür öffnen

Tagessperre/Sperrung

Türen

App Einladungen

Benutzer

Nutzer

Du

Unbenutzte Einmalschlüssel

*****KqJZ

*****GyAc

Neuer Benutzer

Neuer Einmalschlüssel

Abbrechen



Teilen mit Vorsicht!

Dieser Einladungscode wird als Klartext geteilt. Bitte bedenken Sie bei der Weitergabe die Sicherheit des entsprechenden Weges, auf dem geteilt wird.

Einmalschlüssel

4 a h k g d A o X T h

Kopieren

Einmalschlüssel teilen

Öffnen

Komfortables Entriegeln Ihrer Tür - per App, Fremdsystem, Schlüssel oder Innendrücker.

Öffnen per App

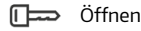


Öffnen per Fremdsystem



Öffnen

Öffnen per Schlüssel



Öffnen

Öffnen von innen



Öffnen

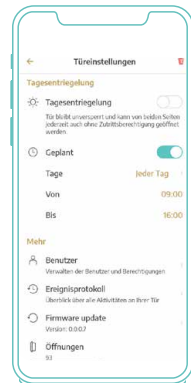
Tagesentriegelung

Komfortabler Betriebsmodus für den Tagesbetrieb - Tür wird nicht verriegelt, Öffnen ohne Zutrittsberechtigung jederzeit möglich.

Steuern per App



Planen per App



Steuern von innen



Aktivieren



Deaktivieren

Um Bedienkonflikte zu vermeiden, wird empfohlen, entweder App oder Schalter für die Steuerung der Tagesentriegelung zu verwenden.

Protokoll

Überblick über alle Öffnungen und sonstigen Ereignisse an Ihrer Tür, die mittels App durchgeführt wurden.



Mayer & Co Beschläge GmbH

Alpenstraße 173 · 5020 Salzburg · Austria

T: +43 662 6196-0 · F: +43 662 6196-1449

maco@maco.eu · maco.eu

MACO in Ihrer Nähe:

www.maco.eu/kontakt



Dieses Dokument wird laufend überarbeitet. Die aktuelle Version finden Sie unter <http://www.maco.eu/assets/759376> oder scannen Sie den QR-Code.

Erstellt: 11/2021 · Geändert: 17.01.2023

Best.-Nr. 759376

Alle Rechte und Änderungen vorbehalten.

CREATING
>INNOVATION