

Instrucciones de integración - Puerta de enlace SYMCON

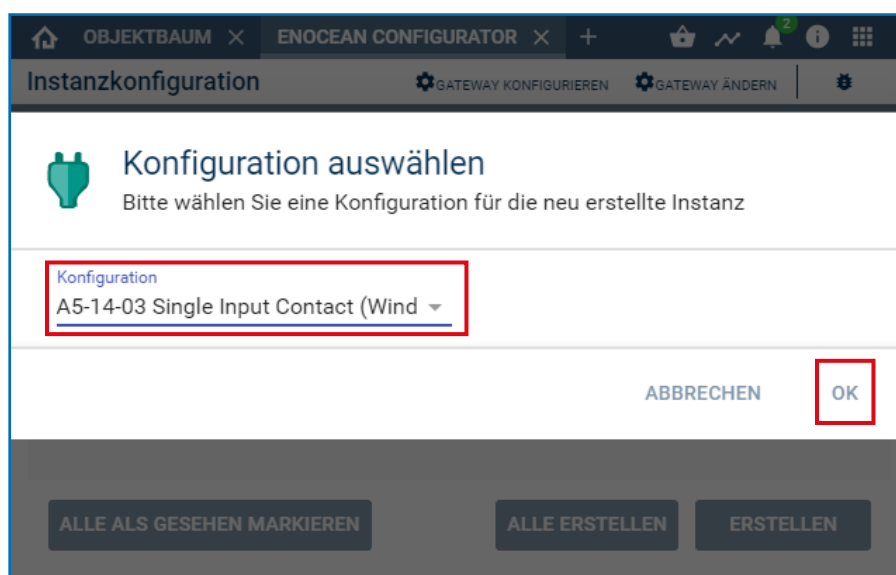


- › El uso de una Symcom Symbox es requisito indispensable para la integración, así como el uso de la extensión compatible con EnOcean "EnOcean LAN Gateway" (www.symcon.de).
- › El Software "IP-SYMCON" debe estar instalado en un PC u otro terminal.

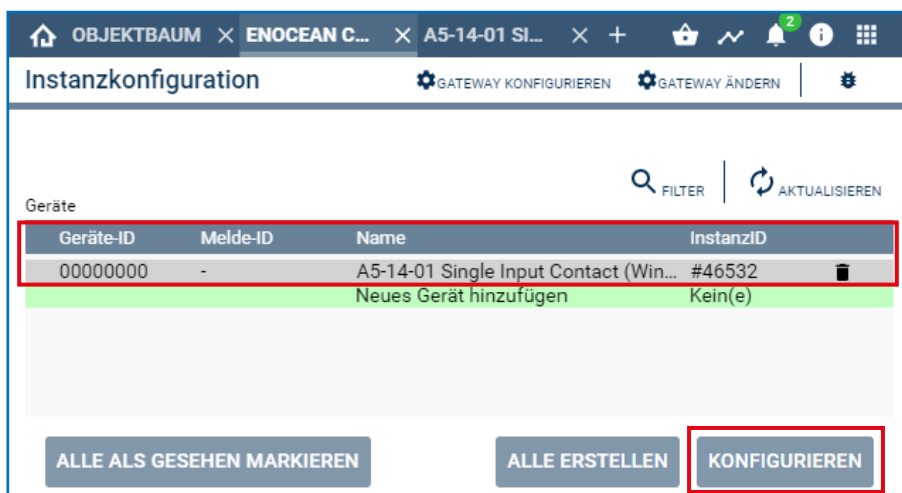
- › Abra el "Configurador de EnOcean" en el árbol de objetos de la consola de administración de IP-Symcon. Haga clic en "Crear" para crear un nuevo dispositivo.



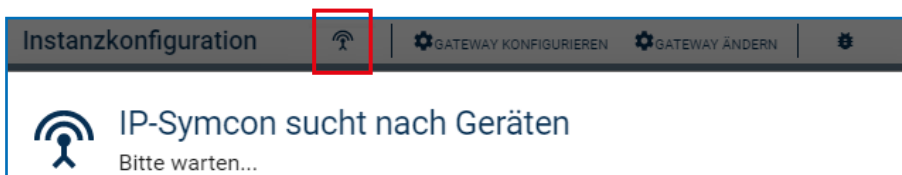
- › Seleccione el sensor a través del menú desplegable (A5-14-01 para eTronic o A5-14-0A para mTronic) y confirme con OK.



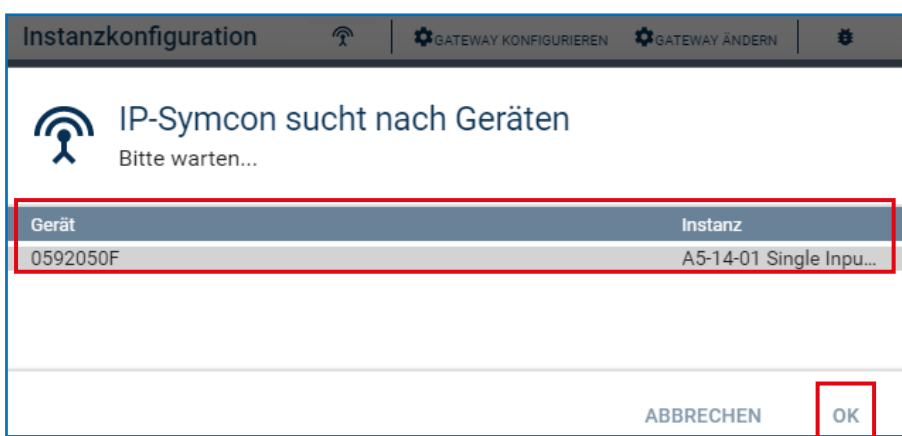
- › Seleccione el dispositivo que acaba de crear y haga clic en el botón **“Configurar”** para abrir la página de configuración.



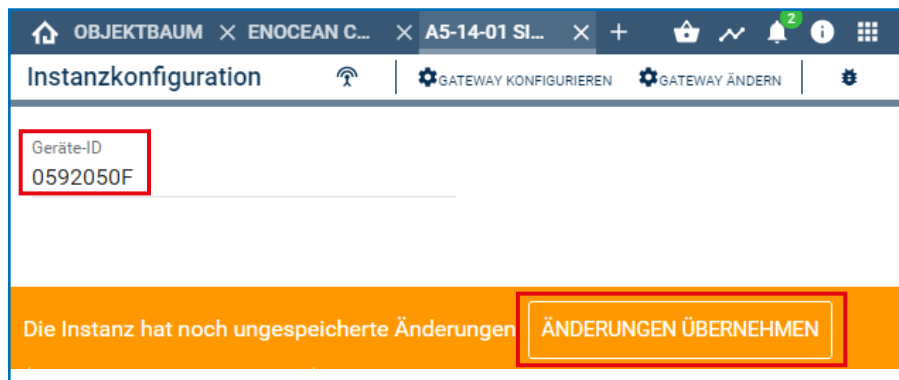
- › En la página de configuración haga clic en el **“Botón de búsqueda”** para abrir el Pop-Up de búsqueda.



- › Memorice el sensor (según las instrucciones = imán sobre el contactor o presione brevemente 3 veces) hasta que se muestre la ID del dispositivo. **Seleccione el ID de este dispositivo** y confirme con **OK**.



- › Compruebe si la ID ya no es 00000000 sino la **ID del dispositivo memorizado** y **aplique los cambios**.



- › El dispositivo que se ha configurado se ubica en el árbol de objetos y se muestra el estado.

46532	▼ 🌿 A5-14-01 Single Input Contact (Window/Door)	EnOcean EEP A51401RX			
34012	🔌 Versorgungsspannung	Float	2,9 V		16:30:46
55953	🔌 Kontakt	Boolean	Kontakt geöffnet		16:30:46

- › Verifique el sensor operando la ventana. Si los mensajes de estado no son correctos, verifique el modo de configuración o la posición de instalación del sensor.

¿Tiene dificultades con la integración? ¿Tiene más preguntas o solicitudes?

Contacte por favor directamente con Symcon: www.symcon.de

Muchas preguntas también se responden en el extenso foro:

<https://community.symcon.de/>

MACO cerca de usted:
www.maco.eu/contacto



**DAMOS VALOR
A LA VENTANA**



Este documento se actualiza constantemente.
Puede consultar la versión más actual en <https://www.maco.eu/assets/759455>
o escaneando este código QR.

Creado: 10/2021
Ref. 759455
Todos los derechos y cambios reservados.