



DAMOS VALOR
A LA VENTANA

Bienvenido a nuestro universo de las correderas

Soluciones para madera, PVC y aluminio



MADERA

PVC

ALUMINIO

Índice

Nuestra promesa	4
Nuestras soluciones	6
Panorama	6
InfinityView	8
PAS	10
OP Automática	11
OP Semiautomática	14
OP Manual	15
Move PS	18
Corredera ligera	20
Nuestros accesorios	23
Componentes	24
Nuestros acabados	26



Deslizamiento total Juntos a su servicio

Somos el socio ideal para sus puertas correderas. Pensamos mucho más allá del componente individual del herraje. Le ofrecemos sistemas completos y versátiles para una amplia gama de requisitos, incluidos servicios integrales. Nuestra gama incluye soluciones para correderas elevadoras, osciloparalelas y correderas ligeras. Benefíciense de nuestra larga experiencia: confíe en MACO y HAUTAU.

#togetherwemove



Nuestra promesa Sus ventajas



Seguridad

Somos especialistas en resistencia antirrobo y reequipamiento. Confíe en nuestra experiencia mecánica y electrónica.



Libertad de barreras

Con nosotros puede ir por la vida sin obstáculos: con umbrales cero, elementos fáciles de manejar o automatizados.



Eficiencia energética

Puede aumentarla con nuestro herraje, juntas y umbrales perfectamente combinables entre sí.



Protección del acabado

Silverlook-Evo y Tricoat-Evo hacen que el herraje sea aún más resistente, más duradero, más suave: comodidad durante la instalación y el funcionamiento.




Domótica

Nuestros componentes inteligentes hacen la vida más cómoda y segura. Pregúntenos.



Cooperación

Le acompañamos desde la primera consulta hasta el servicio posventa. Nuestros empleados tienen calidad de apretón de manos.



Su éxito Nuestros servicios

Como proveedor integral, estamos a su lado durante todo el proceso: nuestros servicios le apoyan desde el diseño del elemento hasta la posventa. Para ello, le ofrecemos servicios en torno a las normas, los productos y la digitalización.

¿Tiene alguna pregunta? Estamos a su disposición.



Su beneficio Nuestra sostenibilidad

La sostenibilidad es la base de una construcción orientada al futuro. Por eso puede confiar en nosotros, un proveedor que entiende la sostenibilidad de forma integral: ecológica, social y económica. Por ejemplo, la estricta etiqueta austriaca «Circular Globe», certifica nuestros esfuerzos en el campo de la economía circular.




Panorama

Visión hacia el exterior

Herraje de corredera elevadora

Nada interrumpe la vista cuando el herraje oculto se complementa con marcos minimalistas. El sistema de correderas elevadoras "Panorama" marca la pauta; sus ingeniosos detalles aportan mayor comodidad y accesibilidad. Las soluciones para todos los esquemas, las versiones específicas para cada país y la posibilidad de elegir entre accionamiento manual o motorizado también garantizan la versatilidad. Impresione a sus clientes con este extraordinario herraje de corredera elevadora.



LISTÓN DE ESTANQUEIDAD
Plano para un mayor confort




CERRADURA OCULTA
Gran estética y mínimo riesgo de lesiones






MOTOR OCULTO



¿Move HS? ¡Va sobre ruedas!

Puede levantar hasta 350 kg en la versión sencilla y 500 kg en la versión tándem: los carros Move HS son fáciles de montar. Su funcionamiento es suave e impresionantemente silencioso. Además, los cepillos situados delante de cada rueda garantizan la limpieza.



InfinityView

Vista infinita

Sistema de corredera elevadora

InfinityView establece nuevos límites: el perfil de la hoja (madera en el interior y aluminio en el exterior) tiene sólo 50 mm de ancho, lo que permite una experiencia fascinante: una vista infinita al exterior. Cuando la hoja está cerrada incluso desaparece en el marco por el lado de la cerradura. La accesibilidad absoluta y la posibilidad de motorización añaden comodidad.

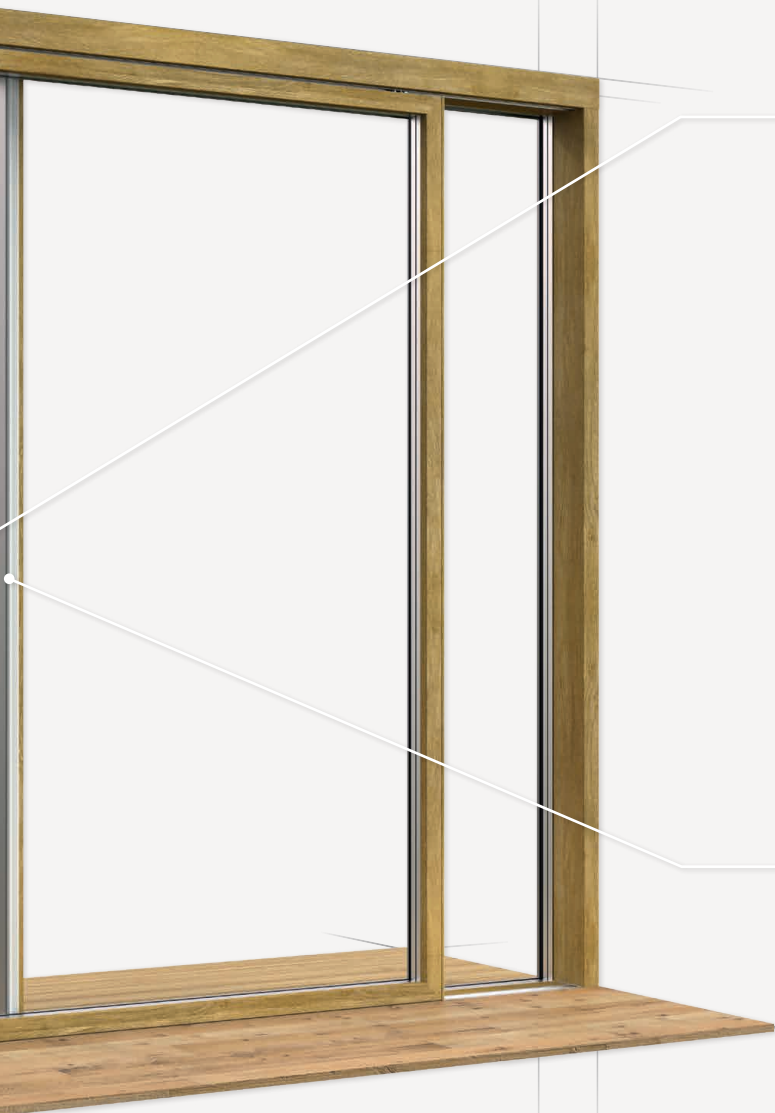


CERRADURA DE GANCHOS

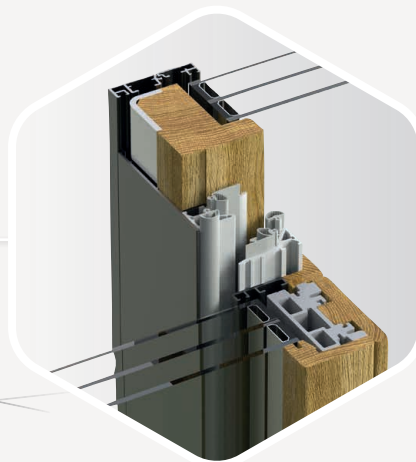


UMBRAL LIBRE DE BARRERAS
Absolutamente a ras de suelo






UTILIZACIÓN
Manual o motorizada:
con manilla, pulsador de 1 botón,
teclado de 1 o 3 botones, App



LISTÓN DE ESTANQUEIDAD

Inteligentemente reforzada

El núcleo de fibra de vidrio reforzada (GKF) garantiza la estabilidad de la hoja: éste es el secreto de InfinityView. Esto hace realidad un sistema de corredera elevable con un marco superfino.



PAS

Ventilación segura

Herraje deslizando de ventilación

¿Desea su cliente una comodidad total con seguridad RC2, incluso en la posición de ventilación? Entonces opte por la clase superior PAS. Esta solución única impresiona por su funcionamiento seguro y sin esfuerzo: la hoja se retrae automáticamente gracias al amortiguador y al acumulador de energía. El sistema se perfecciona con la ventilación perimetral apta para passivhaus y la secuencia de la manilla habitual en las ventanas oscilobatientes.

Elemento con
herraje deslizando con micro (PAS)



COMPÁS

Permite un manejo sin esfuerzo



AMORTIGUADOR

Garantiza la facilidad de uso





OP Auto Deslizar y ventilar

Herraje de osciloparalela automática con compás forzado

Deslizamiento con aire fresco: eso es la osciloparalela automática. La alternativa a la PAS si su cliente desea ventilación en posición de oscilo. Este sistema de herraje también engancha la parte inferior de la hoja de forma automática y se maneja sin esfuerzo con una sola mano. Cuando la manilla está en posición abierta, el dispositivo de bloqueo impide que la hoja se cierre involuntariamente.



VENTILACIÓN EN OSCILO
Permite la entrada de aire fresco



CARROS TÁNDEM
Soportan pesos de hoja de hasta 200 kg





Únicamente en casa
se encuentra
el hombre completo.

Jean Paul Sartre



OP Semi

Un gran ayudante

Herraje de osciloparalela semiautomática

OP Semi es su versátil sistema modular estándar para ventanas y balconeras de hasta 160 kg de peso: engancha cómodamente por sí misma en la parte inferior cuando la hoja está en posición oscilo y, a continuación, el usuario cierra la hoja. También se incluye en la OP Semi otra ventaja. La posición de 90 grados de la manilla impide que la hoja se enganche involuntariamente.



SEPARACIÓN DE 125 MM
Permite el montaje de perfiles de hoja muy gruesos



RESBALÓN EN EL ÁNGULO (OP SEMI)
Permite el enganche automático





BULONES DE SEGURIDAD
Montados de serie



CARROS MUY SUAVES
Soportan pesos de hoja
de hasta 160 kg

OP Manual

Muy segura

Herraje de osciloparalela manual

Con la OP Manual tendrá su sistema básico al alcance de la mano. Es la solución perfecta si su cliente busca una balconera purista: la apertura y el cierre funcionan con fuerza manual. Los datos clave para apostar por esta versión: equipamiento RC2 de serie, una estilizada separación de 125 milímetros y unos carros que soportan hasta 160 kilogramos de peso de hoja.



Componentes opcionales para la osciloparalela OP Upgrade – simplemente más confort

Con la OP Upgrade puede aumentar el “herraje de osciloparalela estándar” con tres componentes. Éstos aumentan la facilidad de uso y prolongan considerablemente la vida útil de su elemento. Instale el amortiguador de tope, el freno de oscilo para compás de patín y los carros especiales desde el principio o instálelos posteriormente.



Amortiguador de tope

- › Entrada respetuosa con el material
- › Minimiza el ruido y las vibraciones al cerrar la hoja




Freno de oscilo para compás de patín

- › Impide que la hoja cimbree al ponerse en oscilo
- › Proporciona estabilidad, ya que el compás y el carro se liberan simultáneamente
- › La hoja se desliza suavemente hasta la posición de oscilo



Carros con soporte de refuerzo regulable

- › Para regular la entrada de la hoja
- › Garantiza una nivelación precisa y una superficie de contacto uniforme



MACO Move PS

Un sencillo montaje

Herraje de corredera de presión

Taladrar, colocar, atornillar: el herraje Move-PS se instala en un abrir y cerrar de ojos con herramientas estándar. En el sistema completo, en combinación con el herraje oscilobatiente Multi-Matic y el bulón de seguridad giratorio e inteligente, los resultados son elementos deslizantes absolutamente estancos aptos para la producción en serie. El herraje de hoja puede instalarse directamente en el canal de herraje.



MANILLA

Libre posición de la manilla gracias al libre diseño del herraje de hoja – es imposible un funcionamiento incorrecto



CERRADEROS


Clipable con posición de ventilación segura





CARROS

Independientes del herraje de hoja – gran comodidad de uso con poco esfuerzo



CIERRE CENTRAL

Gran absorción de tolerancias (+/- 5 mm)

Una ventaja insuperable

Rápido, sencillo, limpio y sin perfiles adicionales: así funciona el herraje de hoja en Move PS, directamente en el canal de herraje.



Corredera ligera

Desbloquear y deslizar

Herraje de corredera ligera

Simplemente deslice con facilidad. El herraje de corredera ligera es su solución para puertas o ventanas cuando se requiere un herraje deslizante "puro": desbloquear – abrir – cerrar – bloquear. Se compone de falleba, carros, manilla (versión estándar o especial) y cerraderos. La corredera ligera también es adecuada para perfiles de ventana muy estrechos y es fácil de instalar.



TRICOAT-EVO
Acabado Premium






Sencillamente elegante

La falleba de la corredera ligera dispone de serie de un dispositivo antielevación con tope amortiguador. Además, un pasador de centrado permite centrar la hoja en el cerradero. Los bulones en forma de seta unen la hoja elegantemente al marco.








Nuestros accesorios **Todo para su corredera**

Como proveedor de gama completa, puede esperar un poco más de nosotros: los accesorios MACO y HAUTAU completan nuestro versátil catálogo. ¿Tiene alguna petición? Estaremos encantados de ayudarle. Por cierto, también en cuanto a los acabados le ofrecemos excelentes soluciones gracias a Silverlook-Evo y Tricoat-Evo.

Componentes de la corredera

Todo de un mismo proveedor


CARROS MOVE HS




CONTROL DE CIERRE



GAMA DE UMBRALES FIBER-THERM



PLACA ANTITALADRO



COMFORT CLOSE



GAMA DE UMBRALES THERMOTOP



AMORTIGUADORES DELANTEROS Y TRASEROS



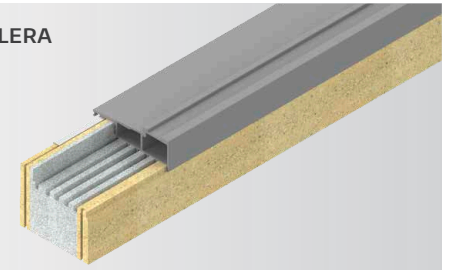
MANILLONES HS-12 Y MANILLONES UNITY DE ACERO INOXIDABLE




JUNTAS DE GOMA HS ADAPTA EN SILICONA



PERFILES BAJO SOLERA



CIERRES CENTRALES RC2




LISTONES DE ESTANQUEIDAD PLANOS




LISTONES DE ESTANQUEIDAD CON JUNTA DE SILICONA



AYUDAS A LA APERTURA



CERRADEROS PARA ALUMINIO



CERRADURAS DE GANCHOS



Los acabados Son el principio


Construcción de capas Tricoat-Evo

Sellado tribológico
con nanocápsulas (Evo)

Película de
pasivado

Capa dúplex extremadamente dura:
hasta 600 HV (Dureza Vickers)

Acero o Zamak




Tricoat-Evo Si necesita robustez

Las áreas de aplicación extremas requieren protección extrema. Tanto en climas costeros como en maderas ácidas, con Tricoat-Evo tiene el recubrimiento adecuado: fácil de usar y especialmente resistente a las influencias medioambientales.



TRICOAT-EVO




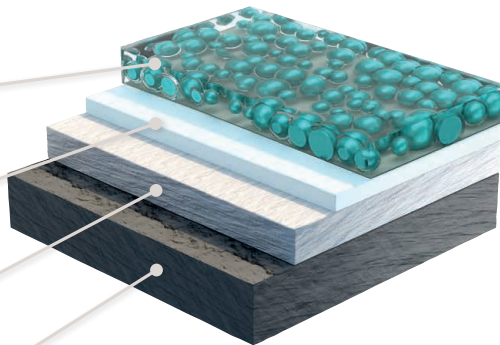
Construcción de capas Silverlook-Evo

Sellado tribológico
con nanocápsulas (Evo)

Película de
pasivado

Zincado galvánico
microcristalino

Acero o Zamak



SILVERLOOK-EVO

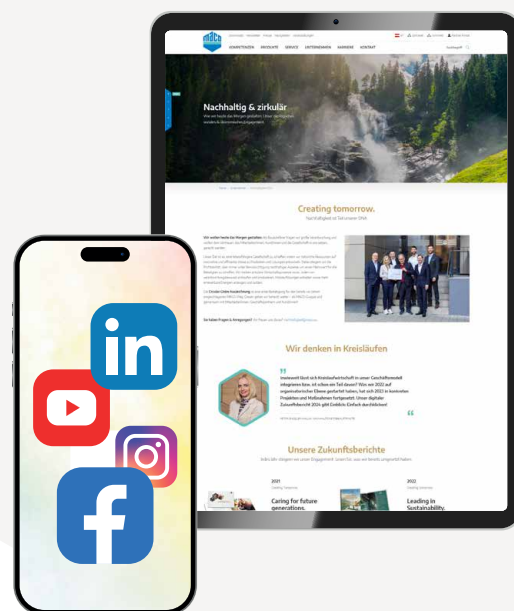


Silverlook-Evo Gran protección estándar

En MACO, Silverlook-Evo es estándar, autorreparable y autolubricante. El revestimiento con nanocápsulas rellena pequeños arañazos, aumenta la suavidad de uso y hace que el herraje sea más duradero y resistente a la corrosión.

¿Desea todo de un mismo proveedor?

Con nosotros usted recibirá soluciones completas para sus ventanas, puertas y correderas, para madera, PVC y aluminio. Conozca nuestra amplia oferta de sistemas con servicio integral incluido. Descubra más en nuestra web www.maco.eu o consulte a su representante MACO. Para más novedades, síganos en las redes sociales.



MACO cerca de usted:
www.maco.eu/contact



Este documento se actualiza constantemente.
Puede consultar la versión más reciente en <https://www.maco.eu/assets/759804>
o escaneando este código QR.

Creado: 05/2019 – Modificado: 24.06.2024
Ref. 759804
Todos los derechos y cambios reservados.