

# INSTINCT by MACO

## LISTA DE CONTROL DE ACEPTACIÓN

### Datos del pedido

Fabricante: \_\_\_\_\_

Número de pedido: \_\_\_\_\_

Obra / Cliente: \_\_\_\_\_

Fecha de pedido: \_\_\_\_\_

Fecha de fabricación: \_\_\_\_\_

### Componentes electrónicos utilizados

#### Transformador & módulo SAI

5 0 9 4 0 0 Transformador embutido  
230V/50Hz

Nº. de serie: \_\_\_\_\_ - \_\_\_\_\_



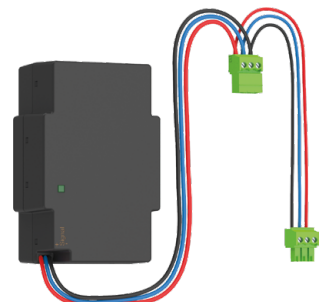
5 0 9 4 0 1 Transformador en cuadro  
230V/50Hz

Nº. de serie: \_\_\_\_\_ - \_\_\_\_\_



5 0 9 4 1 0 Módulo SAI

Nº. de serie: \_\_\_\_\_ - \_\_\_\_\_



# INSTINCT by MACO

## LISTA DE CONTROL DE ACEPTACIÓN

### Puerta de enlace



5 0 9 3 0 0 Puerta de enlace

Nº. de serie: 121749 - \_\_\_\_\_



5 0 9 3 0 1 Puerta de enlace con módulo acústico

Nº. de serie: 121749 - \_\_\_\_\_



### Control de acceso & accesorios

5 0 9 3 1 0 INSTINCT Interfaz

Nº. de serie: 120368 - \_\_\_\_\_



5 0 9 3 2 0 INSTINCT Módulo Bluetooth

Nº. de serie: 120370 - \_\_\_\_\_



# INSTINCT by MACO

## LISTA DE CONTROL DE ACEPTACIÓN

### Sistemas de cierre

5  0  1  1   INSTINCT Guard

|                          |           |                             |
|--------------------------|-----------|-----------------------------|
| <input type="checkbox"/> | Cierre 1: | Nº. de serie: _____ - _____ |
| <input type="checkbox"/> | Cierre 2: | Nº. de serie: _____ - _____ |
| <input type="checkbox"/> | Cierre 3: | Nº. de serie: _____ - _____ |
| <input type="checkbox"/> | Cierre 4: | Nº. de serie: _____ - _____ |
| <input type="checkbox"/> | Cierre 5: | Nº. de serie: _____ - _____ |
| <input type="checkbox"/> | Cierre 6: | Nº. de serie: _____ - _____ |
| <input type="checkbox"/> | Cierre 7: | Nº. de serie: _____ - _____ |
| <input type="checkbox"/> | Cierre 8: | Nº. de serie: _____ - _____ |



5  0  1  2   INSTINCT Guard+

|                          |           |                             |
|--------------------------|-----------|-----------------------------|
| <input type="checkbox"/> | Cierre 1: | Nº. de serie: _____ - _____ |
| <input type="checkbox"/> | Cierre 2: | Nº. de serie: _____ - _____ |
| <input type="checkbox"/> | Cierre 3: | Nº. de serie: _____ - _____ |
| <input type="checkbox"/> | Cierre 4: | Nº. de serie: _____ - _____ |
| <input type="checkbox"/> | Cierre 5: | Nº. de serie: _____ - _____ |
| <input type="checkbox"/> | Cierre 6: | Nº. de serie: _____ - _____ |
| <input type="checkbox"/> | Cierre 7: | Nº. de serie: _____ - _____ |
| <input type="checkbox"/> | Cierre 8: | Nº. de serie: _____ - _____ |



# INSTINCT by MACO

## LISTA DE CONTROL DE ACEPTACIÓN

### Comprobación funcional antes de la entrega

| Función |  | Prueba OK | Prueba NO OK | No se puede realizar la prueba | Función no prevista |
|---------|--|-----------|--------------|--------------------------------|---------------------|
| 1       | Sin daños visibles en los cierres ni en los cerraderos                         |           |              |                                |                     |
| 2       | Correcto desbloqueo durante el accionamiento manual de los ganchos de bloqueo* |           |              |                                |                     |
| 3       | Correcta regulación de los cerraderos*   |           |              |                                |                     |
| 4       | Correcto bloqueo al cerrar la puerta*  |           |              |                                |                     |
| 5       | Correcto desbloqueo mediante el kit de prueba INSTINCT*                        |           |              |                                |                     |
| 6       | Correcto desbloqueo mediante la App INSTINCT en modo obra                      |           |              |                                |                     |
| 7       | Correcto desbloqueo mediante escáner dactilar, teclado, etc.                   |           |              |                                |                     |
| 8       | Correcto desbloqueo mediante el control previsto desde el interior             |           |              |                                |                     |
| 9       | Correcto desbloqueo mediante el sistema Smart Home                             |           |              |                                |                     |
| 10      | Correcto funcionamiento de la señalización acústica*                           |           |              |                                |                     |
| 11      | Correcto funcionamiento de la función "día" motorizada*                        |           |              |                                |                     |
| 12      | Correcto funcionamiento del sistema electrónico de control de cierre           |           |              |                                |                     |
| 13      | Correcto funcionamiento en combinación con el brazo motorizado de la puerta    |           |              |                                |                     |

\*Para más detalles sobre cómo llevar a cabo estos pasos de prueba, consulte las instrucciones de montaje.

### Observaciones adicionales a señalar:

|  |  |
|--|--|
|  |  |
|  |  |
|  |  |

| Estado en la entrega  | Accesorios<br>(Tarjeta de Administrador, Puerta de enlace, transformador y módulo SAI) | Documentación adjunta<br>(Manual de uso y mantenimiento, Guía rápida INSTINCT App, Documentación de posiciones de cierres) |
|---|--|--|
| <input type="checkbox"/> en función "día"<br>(recomendado por MACO)                   | <input type="checkbox"/> debidamente embalado y adjuntado                              | <input type="checkbox"/> debidamente embalado y adjuntado  |
| <input type="checkbox"/> bloqueados   | <input type="checkbox"/> se enviarán por separado                                      | <input type="checkbox"/> se enviarán por separado  |
| <input type="checkbox"/> hoja y marco separados<br>(sólo se permite en función "día") |  |  |

Por la presente, el instalador confirma la correcta ejecución y el funcionamiento sin restricciones de la puerta antes del envío:

Lugar y fecha

Firma / Instalador

# INSTINCT by MACO

## LISTA DE CONTROL DE ACEPTACIÓN

### Protocolo de entrega

|    | Función  | Prueba OK | Prueba NO OK | No se puede realizar la prueba | Función no prevista |
|----|--|-----------|--------------|--------------------------------|---------------------|
| 1  | Sin daños visibles en los cierres ni en los cerraderos                         |           |              |                                |                     |
| 2  | Correcto desbloqueo durante el accionamiento manual de los ganchos de bloqueo* |           |              |                                |                     |
| 3  | Correcta regulación de los cerraderos*   |           |              |                                |                     |
| 4  | Correcto bloqueo al cerrar la puerta*  |           |              |                                |                     |
| 5  | Correcto desbloqueo mediante el kit de prueba INSTINCT*                        |           |              |                                |                     |
| 6  | Correcto desbloqueo mediante la App INSTINCT en modo obra                      |           |              |                                |                     |
| 7  | Correcto desbloqueo mediante escáner dactilar, teclado, etc.                   |           |              |                                |                     |
| 8  | Correcto desbloqueo mediante el control previsto desde el interior             |           |              |                                |                     |
| 9  | Correcto desbloqueo mediante el sistema Smart Home                             |           |              |                                |                     |
| 10 | Correcto funcionamiento de la señalización acústica*                           |           |              |                                |                     |
| 11 | Correcto funcionamiento de la función "día" motorizada*                        |           |              |                                |                     |
| 12 | Correcto funcionamiento del sistema electrónico de control de cierre           |           |              |                                |                     |
| 13 | Correcto funcionamiento en combinación con el brazo motorizado de la puerta    |           |              |                                |                     |

\*Para más detalles sobre cómo llevar a cabo estos pasos de prueba, consulte las instrucciones de montaje.

### Observaciones adicionales a señalar:

|  |  |
|--|--|
|  |  |
|  |  |
|  |  |

#### Tarjeta de Administrador

- entregada
- no entregada
- sin instalación de módulo Bluetooth

#### Documentación adjunta

(Manual de uso y mantenimiento, Guía rápida INSTINCT App, Documentación de posiciones de cierres)

- entregada
- no entregada

Por la presente, el instalador confirma la correcta ejecución y el funcionamiento sin restricciones de la puerta tras el montaje en obra:

\_\_\_\_\_  
Lugar y fecha

\_\_\_\_\_  
Firma / Instalador

\_\_\_\_\_  
Firma / Cliente